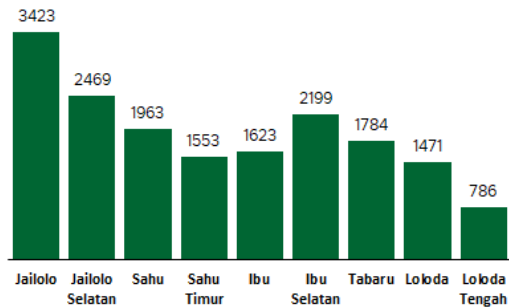


## Jumlah Usaha Pertanian Perorangan di Kabupaten Halmahera Barat 2023

Jumlah Unit Usaha Pertanian Perorangan terbesar berada di Kecamatan Jailolo sebanyak 3.423 unit (19,82%), disusul Kecamatan Jailolo Selatan sebanyak 2.469 unit (14,30%) dan Kecamatan Ibu Selatan sebanyak 2.199 unit (12,73%), sedangkan yang terkecil berada di Kecamatan LolodaTengah sebanyak 786 unit (4,55%).



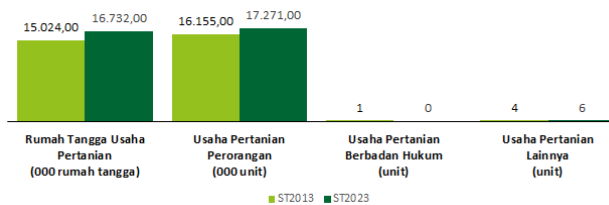
## Petani Gurem di Kabupaten Halmahera Barat 2023

**1.141** orang

Dari **16.586** petani, **1.141** petani merupakan petani gurem.



## Perbandingan Antarsensus



Jumlah Usaha Pertanian Perorangan (UTP) sebanyak 16.155 unit, naik 6,91 persen dari tahun 2013. Jumlah Perusahaan Pertanian Berbadan Hukum (UPB) sebanyak nol unit, berkurang satu unit (turun 100 persen) dari tahun 2013, dan jumlah Usaha Pertanian Lainnya (UTL) sebanyak enam unit, bertambah dua unit (naik 50 persen) dari tahun 2013. Sementara itu, jumlah Rumah Tangga Usaha Pertanian (RTUP) hasil ST2023 di Indonesia sebanyak 16.732 rumah tangga, naik 11,37 persen dibandingkan tahun 2013.

## Populasi Ternak Sapi dan Kerbau di Kabupaten Halmahera Barat 2023



**Sapi**  
**5.998**  
ekor



**Kerbau**  
**1**  
ekor

## Sepuluh Komoditas Terbanyak yang Diusahakan oleh Usaha Pertanian Perorangan (UTP) di Kabupaten Halmahera Barat 2023

- 1 Padi Sawah Inbrida
- 2 Ayam Kampung Biasa
- 3 Sapi Potong
- 4 Kelapa
- 5 Jagung Hibrida
- 6 Kambing Potong
- 7 Kelapa Sawit
- 8 Ubi Kayu
- 9 Karet
- 10 Padi Sawah Hibrida

# HASIL PENCACAHAN LENGKAP SENSUS PERTANIAN 2023 KABUPATEN HALMAHERA BARAT

## TAHAP I



**ST2023**  
SENSUS PERTANIAN



**BADAN PUSAT STATISTIK  
KABUPATEN HALMAHERA BARAT**

Jl. Muhammad Hatta, Hatebicara, 97752  
(0922) 2221572  
<https://www.halbarkab.bps.go.id>  
bps8201@bps.go.id



scan me!



**BADAN PUSAT STATISTIK  
KABUPATEN HALMAHERA BARAT**

# HASIL PENCACAHAN LENGKAP SENSUS PERTANIAN 2023 - TAHAP I KABUPATEN HALMAHERA BARAT

## Jumlah Rumah Tangga Usaha Pertanian (RTUP)

**16.732**  
rumah tangga

Naik 11,37% dari Sensus Pertanian 2013

## Jumlah Usaha Pertanian Perorangan (UTP)

**17.271**  
unit

Naik/turun XX,XX% dari Sensus Pertanian 2013

## Jumlah Usaha Pertanian Berbadan Hukum (UPB)

**0** unit

turun 100% dari  
Sensus Pertanian 2013

## Jumlah Usaha Pertanian Lainnya (UTL)

**6** unit

Naik 50% dari Sensus  
Pertanian 2013

## ST 2023 SENSUS PERTANIAN

(dalam rumah tangga)

**3.567**  
(13,67%)



Tanaman  
Pangan

**3.608**  
(12,38%)

**4.365**  
(15,26%)



Hortikultura

**4.441**  
(15,24%)

**15.022**  
(52,51%)



Perkebunan

**15.385**  
(52,80%)

**4.505**  
(15,75%)



Peternakan

**4.540**  
(15,58%)

**938**  
(3,28%)



Perikanan

**952**  
(3,27%)

**166**  
(0,58%)



Kehutanan

**168**  
(0,58%)



**44**  
(0,15%)



Jasa  
Pertanian

**44**  
(0,15%)

(dalam unit)



## Urban Farming

Rumah Tangga  
Usaha Pertanian

**4**

rumah tangga

Usaha  
Pertanian  
Perorangan

**4**

unit

**Petani  
Milennial**  
Umur 19–39 Tahun

Jumlah  
**4.320** orang

**25,52%**

dari jumlah petani



Catatan: -Satu Rumah Tangga Usaha Pertanian (RTUP) dapat terdiri atas satu Usaha Pertanian Perorangan (UTP) atau lebih.  
-Satu RTUP dan UTP dapat mengusahakan lebih dari satu subsektor usaha pertanian, sehingga jumlah unit RTUP dan UTP di Sektor Pertanian bukan merupakan penjumlahan dari masing-masing subsektor.