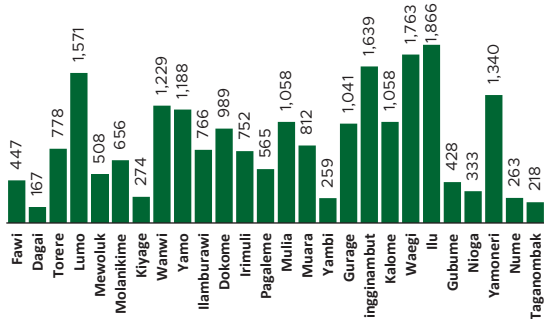


Jumlah Usaha Pertanian Perorangan di Kabupaten Puncak Jaya 2023

Jumlah Unit Usaha Pertanian Perorangan terbesar berada di **Distrik Ilu** sebanyak 1.866 unit (8,49%), disusul **Distrik Waegi** sebanyak 1.763 unit (8,03%) dan **Distrik Tingginambut** sebanyak 1.639 unit (7,46%), sedangkan yang terkecil berada di **Distrik Dagai** sebanyak 167 unit (0,76%).



Petani Gurem di Kabupaten Puncak Jaya 2023

21.777 orang

Semua petani merupakan petani gurem.



Populasi Ternak Sapi dan Kerbau di Kabupaten Puncak Jaya 2023



Sapi
0
ekor

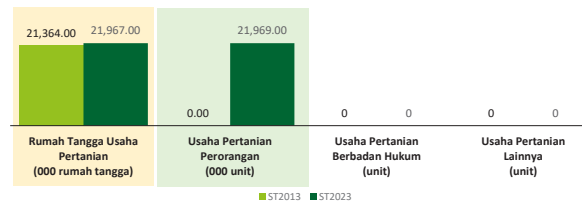


Kerbau
0
ekor

Sepuluh Komoditas Terbanyak yang Diusahakan oleh Usaha Pertanian Perorangan (UTP) di Kabupaten Puncak Jaya 2023

- 1 Ubi Jalar
- 2 Babi
- 3 Talas
- 4 Ubi Kayu
- 5 Kayu Bakar
- 6 Tomat
- 7 Kubis
- 8 Kangkung
- 9 Sagu
- 10 Ayam Kampung Biasa

Perbandingan Antarsensus



Jumlah Usaha Pertanian Perorangan (UTP) sebanyak **21.969** unit. Jumlah Perusahaan Pertanian Berbadan Hukum (UPB) dan Usaha Pertanian Lainnya (UTL) masing-masing sebanyak **0** unit, yang mana kedua angka ini tidak mengalami perubahan dari tahun 2013. Sementara itu, untuk jumlah Rumah Tangga Usaha Pertanian (RTUP) hasil ST2023 di Indonesia sebanyak **21.967** rumah tangga, **naik 2,82** persen dibandingkan tahun 2013.



**BADAN PUSAT STATISTIK
KABUPATEN PUNCAK JAYA**

Jl. Papua, Kampung Kulok Enggame
Distrik Pagaleme, Puncak Jaya, Papua
<https://www.puncakjayakab.bps.go.id>
bps9411@bps.go.id



HASIL PENCACAHAN LENGKAP SENSUS PERTANIAN 2023 KABUPATEN PUNCAK JAYA

TAHAP I



ST2023
SENSUS PERTANIAN



**BADAN PUSAT STATISTIK
KABUPATEN PUNCAK JAYA**

HASIL PENCACAHAN LENGKAP SENSUS PERTANIAN 2023 - TAHAP I KABUPATEN PUNCAK JAYA

**Jumlah Rumah Tangga
Usaha Pertanian (RTUP)**

21.967
rumah tangga

▲ Naik 2,82% dari Sensus Pertanian 2013

**Jumlah Usaha Pertanian
Perorangan (UTP)**

21.969
unit

**Jumlah Usaha
Pertanian Berbadan
Hukum (UPB)**


0 unit

▲ Tidak ada perbedaan dari
Sensus Pertanian 2013

**Jumlah Usaha
Pertanian Lainnya
(UTL)**

0 unit

▲ Tidak ada perbedaan dari
Sensus Pertanian 2013



**Petani
Milenial
Umur 19–39 Tahun**

Jumlah
12.019 orang

100,00%
dari jumlah petani

ST 2023
SENSUS PERTANIAN

(dalam rumah tangga)

21.325
(97,08%)



Tanaman
Pangan

21.326
(97,08%)

9.368
(42,65%)



Hortikultura

9.369
(42,65%)

1.038
(4,73%)



Perkebunan

1.038
(4,73%)

9.981
(45,44%)



Peternakan

9.981
(45,43%)

1.416
(6,45%)



Perikanan

1.416
(6,45%)

4.050
(18,44%)



Kehutanan

4.050
(18,44%)

0
(0,00%)



Jasa
Pertanian

0
(0,00%)

(dalam unit)



Catatan: -Satu Rumah Tangga Usaha Pertanian (RTUP) dapat terdiri atas satu Usaha Pertanian Perorangan (UTP) atau lebih.
-Satu RTUP dan UTP dapat mengusahakan lebih dari satu subsektor usaha pertanian, sehingga jumlah unit RTUP dan UTP di Sektor Pertanian bukan merupakan penjumlahan dari masing-masing subsektor.