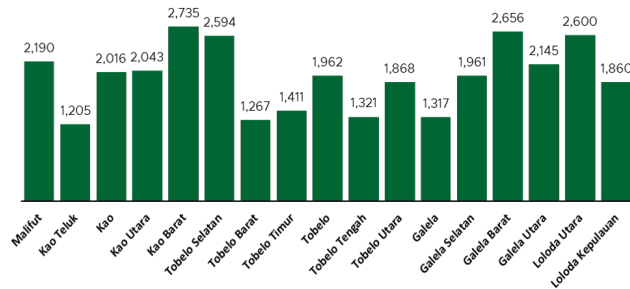


## Jumlah Usaha Pertanian Perorangan di Kabupaten Halmahera Utara 2023

Jumlah Unit Usaha Pertanian Perorangan terbesar berada di Kecamatan Kao Barat sebanyak 2.735 unit (8,25%), disusul Kecamatan Galela Barat sebanyak 2.656 unit (8,01%) dan Kecamatan Loloda Utara sebanyak 2.600 unit (7,84%), sedangkan yang terkecil berada di Kecamatan Kao Teluk sebanyak 1.205 unit (3,63%).



## Petani Gurem di Kabupaten Halmahera Utara 2023

**3.797** orang

Dari **10** petani pengguna lahan, **1** petani merupakan petani gurem.



## Populasi Ternak Sapi dan Kerbau di Kabupaten Halmahera Utara 2023

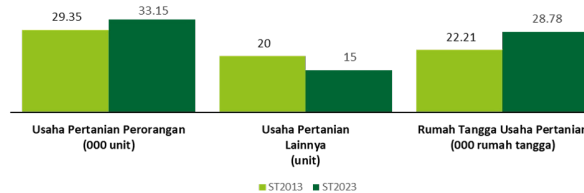


**Sapi dan Kerbau**  
**7.148**  
ekor

## Sepuluh Komoditas Terbanyak yang Diusahakan oleh Usaha Pertanian Perorangan (UTP) di Kabupaten Halmahera Utara 2023

- 1 Kelapa
- 2 Pala
- 3 Cengkeh
- 4 Ubi Kayu
- 5 Ayam Kampung Biasa
- 6 Ubi Jalar
- 7 Pisang Kepok
- 8 Babi
- 9 Sapi Potong
- 10 Cabai Rawit

## Perbandingan Antarsensus



Jumlah Usaha Pertanian Perorangan (UTP) sebanyak 33.151 unit, naik 12,96 persen dari tahun 2013. Jumlah Usaha Pertanian Lainnya (UTL) sebanyak 15 unit, berkurang 5 unit (turun 25,00 persen) dari tahun 2013. Sementara itu, jumlah Rumah Tangga Usaha Pertanian (RTUP) hasil ST2023 di Kabupaten Halmahera Utara sebanyak 28.780 rumah tangga, naik 29,59 persen dibandingkan tahun 2013.



**BADAN PUSAT STATISTIK  
KABUPATEN HALMAHERA UTARA**

Jl. Kawasan Perkantoran Pemda Halut,  
MKCM, Tobelo 97762  
0821-9000-1533  
<https://halutkab.bps.go.id/>  
bps8205@bps.go.id



scan me!

# HASIL PENCACAHAN LENGKAP SENSUS PERTANIAN 2023 KABUPATEN HALMAHERA UTARA

## TAHAP I



**ST2023**  
SENSUS PERTANIAN



**BADAN PUSAT STATISTIK  
KABUPATEN HALMAHERA UTARA**

# HASIL PENCACAHAN LENGKAP SENSUS PERTANIAN 2023 - TAHAP I KABUPATEN HALMAHERA UTARA

**Jumlah Rumah Tangga  
Usaha Pertanian (RTUP)**

**28.780**  
rumah tangga

▲ Naik 29,59% dari Sensus Pertanian 2013

**Jumlah Usaha Pertanian  
Perorangan (UTP)**

**33.151**  
unit

▲ Naik 12,96% dari Sensus Pertanian 2013

**Jumlah Usaha  
Pertanian Lainnya  
(UTL)**

**15** unit

▲ Turun 25,00% dari  
Sensus Pertanian 2013

(dalam rumah tangga)

**ST 2023**  
SENSUS PERTANIAN

(dalam unit)

**6.826**  
(23,72%)



Tanaman  
Pangan

**7.060**  
(21,30%)

**8.072**  
(28,05%)



Hortikultura

**8.465**  
(25,53%)

**25.469**  
(88,50%)



Perkebunan

**27.995**  
(84,45%)

**7.560**  
(26,27%)



Peternakan

**7.737**  
(23,34%)

**2.227**  
(7,74%)



Perikanan

**2.292**  
(6,91%)

**412**  
(1,43%)



Kehutanan

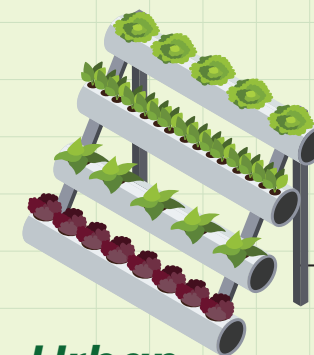
**419**  
(1,26%)

**165**  
(0,57%)



Jasa  
Pertanian

**168**  
(0,51%)



**Urban  
Farming**

Rumah Tangga  
Usaha Pertanian


**3**

rumah tangga

Usaha  
Pertanian  
Perorangan

**3**

unit



**Petani  
Milenial**  
Umur 19–39 Tahun

Jumlah  
**11.151** orang

**33,64%**  
dari jumlah petani

Catatan: - Satu Rumah Tangga Usaha Pertanian (RTUP) dapat terdiri atas satu Usaha Pertanian Perorangan (UTP) atau lebih  
- Satu RTUP dan UTP dapat mengusahakan lebih dari satu subsektor usaha pertanian, sehingga jumlah unit RTUP dan UTP di Sektor Pertanian bukan merupakan penjumlahan masing-masing subsektor.