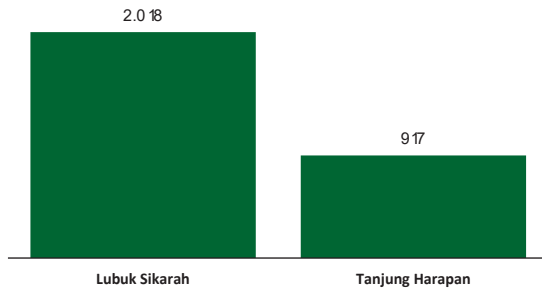


Jumlah Usaha Pertanian Perorangan di Kota Solok 2023

Jumlah Unit Usaha Pertanian Perorangan terbesar berada di Kecamatan Lubuk Sikarah sebanyak 2.018 unit (68,76%), disusul Kecamatan Tanjung Harapan sebanyak 917 unit.



Petani Gurem di Kota Solok 2023

2.144 orang

Dari **2.935** petani, **2.144** petani merupakan petani gurem.



Populasi Ternak Sapi dan Kerbau di Kota Solok 2023



Sapi
1.302
ekor

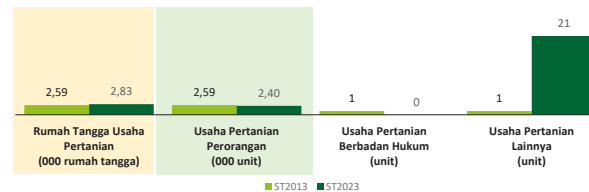


Kerbau
2
ekor

Sepuluh Komoditas Terbanyak yang Diusahakan oleh Usaha Pertanian Perorangan (UTP) di Kota Solok 2023

- 1 Padi Sawah Inbrida
- 2 Pinang
- 3 Kakao
- 4 Cengkeh
- 5 Alpukat
- 6 Ayam Kampung
- 7 Cabai Rawit
- 8 Kelapa
- 9 Sapi Potong
- 10 Kunyit

Perbandingan Antarsensus



Jumlah Usaha Pertanian Perorangan (UTP) sebanyak 2.395 unit, naik 14,08 persen dari tahun 2013. Jumlah Perusahaan Pertanian Berbadan Hukum (UPB) sebanyak 0 unit, berkurang 1 unit dari tahun 2013, dan jumlah Usaha Pertanian Lainnya (UTL) sebanyak 21 unit, bertambah 20 unit dari tahun 2013. Sementara itu, jumlah Rumah Tangga Usaha Pertanian (RTUP) hasil ST2023 di Kota Solok sebanyak 2.832 rumah tangga, naik 9,34 persen dibandingkan tahun 2013.



**BADAN PUSAT STATISTIK
KOTA SOLOK**

JI. Tembok Raya, Nan Balimo
0755-325305
<https://www.solokkota.bps.go.id>
bps1372@bps.go.id



scan me!

HASIL PENCACAHAN LENGKAP SENSUS PERTANIAN 2023 KOTA SOLOK

TAHAP I



ST 2023
RESEMI PERTANIAN



**BADAN PUSAT STATISTIK
KOTA SOLOK**

HASIL PENCACAHAN LENGKAP SENSUS PERTANIAN 2023 - TAHAP I KOTA SOLOK

Jumlah Rumah Tangga Usaha Pertanian (RTUP)

2.832
rumah tangga

Naik 9,34% dari Sensus Pertanian 2013

Jumlah Usaha Pertanian Perorangan (UTP)

2.950
unit

Naik 13,32% dari Sensus Pertanian 2013

Jumlah Usaha Pertanian Berbadan Hukum (UPB)

0 unit

turun 100% dari
Sensus Pertanian 2013

Jumlah Usaha Pertanian Lainnya (UTL)

21 unit

Naik 2000% dari
Sensus Pertanian 2013

ST 2023 SENSUS PERTANIAN

(dalam rumah tangga)

1.631
(57,59%)



Tanaman
Pangan

1.677
(56,84%)

1.136
(40,11%)



Hortikultura

1.238
(41,97%)

1.225
(43,25%)



Perkebunan

1.153
(39,08%)

747
(26,37%)



Peternakan

750
(25,42%)

90
(3,17%)



Perikanan

90
(3,05%)

81
(2,86%)



Kehutanan

82
(2,78%)


67
(2,36%)



Jasa
Pertanian

67
(2,27%)

(dalam unit)



Urban Farming

Rumah Tangga
Usaha Pertanian


1

rumah tangga

Usaha
Pertanian
Perorangan

1

unit



**Petani
Milenial**
Umur 19–39 Tahun

Jumlah

312

orang

10,63%
dari jumlah petani

Catatan: -Satu Rumah Tangga Usaha Pertanian (RTUP) dapat terdiri atas satu Usaha Pertanian Perorangan (UTP) atau lebih.
-Satu RTUP dan UTP dapat mengusahakan lebih dari satu subsektor usaha pertanian, sehingga jumlah unit RTUP dan UTP di Sektor Pertanian bukan merupakan penjumlahan dari masing-masing subsektor.