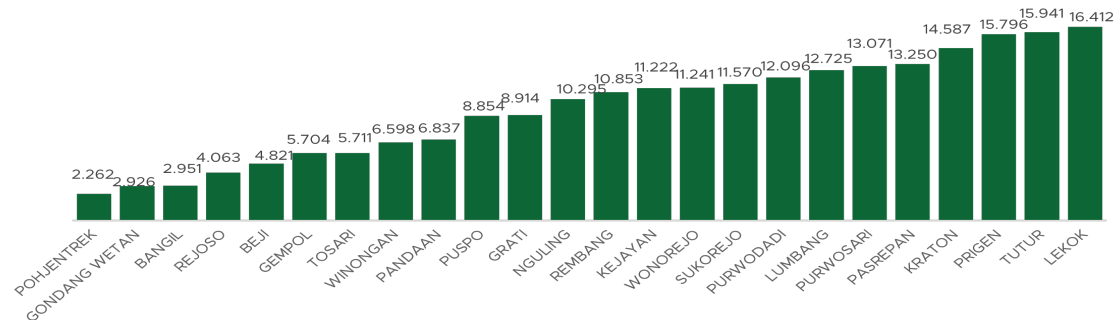


Jumlah Usaha Pertanian Perorangan di Kabupaten Pasuruan 2023

Jumlah Unit Usaha Pertanian Perorangan terbesar berada di Kecamatan Lekok sebanyak 16.412 unit (7,18%), disusul Kecamatan Tutar sebanyak 15.941 unit (6,97%) dan Kecamatan Prigen sebanyak 15.796 unit (6,91%), sedangkan yang terkecil berada di Kecamatan Pohjentrek sebanyak 2.262 unit (0,99%).



Petani Gurem di Kabupaten Pasuruan 2023

183.176 orang

Dari **125** petani pengguna lahan, **100** petani merupakan petani gurem.



Populasi Ternak Sapi dan Kerbau di Kabupaten Pasuruan 2023



Sapi
151.194
ekor



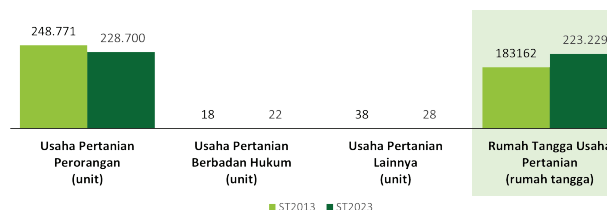
Kerbau
78
ekor

Padi Sawah
Inbrida

Sepuluh Komoditas Terbanyak yang Diusahakan oleh Usaha Pertanian Perorangan (UTP) di Kabupaten Pasuruan 2023

- 1 Jagung Hibrida
- 2 Ayam Kampung Biasa
- 3 Padi Sawah Inbrida
- 4 Padi Sawah Hibrida
- 5 Sapi Potong
- 6 Sapi Perah
- 7 Kambing Potong
- 8 Jagung Lokal
- 9 Durian Lainnya
- 10 Pisang Lainnya

Perbandingan Antarsensus



Jumlah Usaha Pertanian Perorangan (UTP) sebanyak 228.700 unit, turun 8,07 persen dari tahun 2013. Jumlah Perusahaan Pertanian Berbadan Hukum (UPB) sebanyak 22 unit, bertambah 4 unit (naik 22,22 persen) dari tahun 2013, dan jumlah Usaha Pertanian Lainnya (UTL) sebanyak 28 unit, berkurang 10 unit (turun 26,32 persen) dari tahun 2013. Sementara itu, jumlah Rumah Tangga Usaha Pertanian (RTUP) hasil ST2023 di Indonesia sebanyak 223.229 rumah tangga, naik 21,88 persen dibandingkan tahun 2013.



**BADAN PUSAT STATISTIK
KABUPATEN PASURUAN**

Jl. Sultan Agung No. 42 Pasuruan
(0343) 423420
<https://www.pasuruankab.bps.go.id>
bps3514@bps.go.id



scan me!

HASIL PENCACAHAN LENGKAP SENSUS PERTANIAN 2023 KABUPATEN PASURUAN

TAHAP I



ST2023
SENSUS PERTANIAN



**BADAN PUSAT STATISTIK
KABUPATEN PASURUAN**

HASIL PENCACAHAN LENGKAP SENSUS PERTANIAN 2023 - TAHAP I KABUPATEN PASURUAN

Jumlah Rumah Tangga Usaha Pertanian (RTUP)

223.229
rumah tangga

▲ Naik 21,88% dari Sensus Pertanian 2013

Jumlah Usaha Pertanian Perorangan (UTP)

228.700
unit

▼ Turun 8,07% dari Sensus Pertanian 2013

Jumlah Usaha Pertanian Berbadan Hukum (UPB)

22 unit

▲ Naik 22,22% dari
Sensus Pertanian 2013

Jumlah Usaha Pertanian Lainnya (UTL)

28 unit

▼ Turun 26,32% dari
Sensus Pertanian 2013

(dalam rumah tangga)

ST 2023
SENSUS PERTANIAN

103.978
(46,58%)



Tanaman
Pangan

104.634
(45,75%)

75.620
(33,88%)



Hortikultura

76.456
(33,43%)

24.734
(11,08%)



Perkebunan

24.885
(10,88%)

110.765
(49,62%)



Peternakan

111.966
(48,96%)

11.046
(4,95%)



Perikanan

11.169
(4,88%)

18.017
(8,07%)



Kehutanan

18.081
(7,91%)


2.206
(0,99%)



Jasa
Pertanian

2.220
(0,97%)

(dalam unit)



**Urban
Farming**

Rumah Tangga
Usaha Pertanian

258

rumah tangga

Usaha
Pertanian
Perorangan

258

unit

**Petani
Milenial**
Umur 19–39 Tahun

Jumlah
100.308 orang

Catatan: -Satu Rumah Tangga Usaha Pertanian (RTUP) dapat terdiri atas satu Usaha Pertanian Perorangan (UTP) atau lebih.
-Satu RTUP dan UTP dapat mengusahakan lebih dari satu subsektor usaha pertanian, sehingga jumlah unit RTUP dan UTP di Sektor Pertanian bukan merupakan penjumlahan dari masing-masing subsektor.