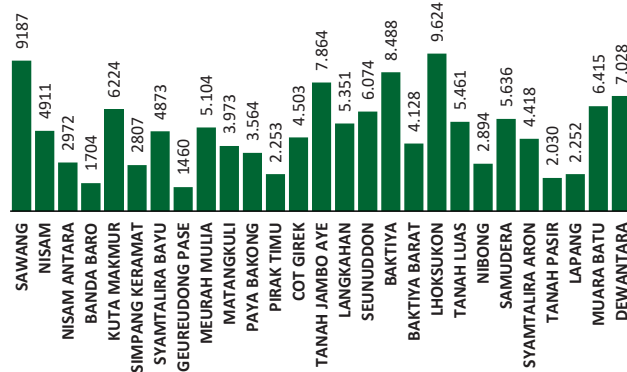


Jumlah Usaha Pertanian Perorangan di Kabupaten Aceh Utara 2023

Jumlah Unit Usaha Pertanian Perorangan terbesar berada di Kecamatan Lhoksukon sebanyak 9.624 unit (7,34%), disusul Kecamatan Sawang sebanyak 9.187 unit (7,00%) dan Kecamatan Baktiya sebanyak 8.488 unit (6,47%), sedangkan yang terkecil berada di Kecamatan Geureudong Pase sebanyak 1.460 unit (1,11%).



Petani Gurem di Kabupaten Aceh Utara 2023

98.806 orang

Dari 2 petani, 1 petani merupakan petani gurem.



Populasi Ternak Sapi dan Kerbau di Kabupaten Aceh Utara 2023



Sapi
25.817
ekor

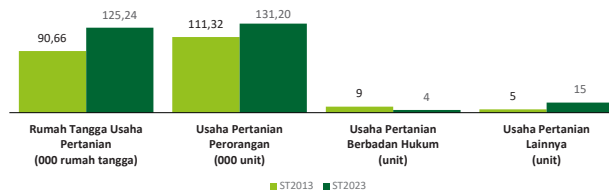


Kerbau
373
ekor

Sepuluh Komoditas Terbanyak yang Diusahakan oleh Usaha Pertanian Perorangan (UTP) di Kabupaten Aceh Utara 2023

- Padi Sawah Inbrida
- Padi Sawah Hibrida
- Kelapa
- Pinang / Jambe
- Kelapa Sawit
- Ayam Kampung Biasa
- Sapi Potong
- Kambing Potong
- Kakao
- Itik Petelur

Perbandingan Antarsensus



Jumlah Usaha Pertanian Perorangan (UTP) sebanyak 131.198 unit, naik 17,86 persen dari tahun 2013. Jumlah Perusahaan Pertanian Berbadan Hukum (UPB) sebanyak 4 unit, berkurang 5 unit (turun 55,56 persen) dari tahun 2013, dan jumlah Usaha Pertanian Lainnya (UTL) sebanyak 15 unit, bertambah 10 unit (naik 200 persen) dari tahun 2013. Sementara itu, jumlah Rumah Tangga Usaha Pertanian (RTUP) hasil ST2023 di Indonesia sebanyak 125.242 rumah tangga, naik 38,15 persen dibandingkan tahun 2013.



**BADAN PUSAT STATISTIK
KABUPATEN ACEH UTARA**

Jl. Banda Aceh-Medan KM. 295,7
(0645) 8454005
<https://www.acehutarakab.bps.go.id>
bps1111@bps.go.id



scan me!

HASIL PENCACAHAN LENGKAP SENSUS PERTANIAN 2023 KABUPATEN ACEH UTARA

TAHAP I



ST2023
SENSUS PERTANIAN



**BADAN PUSAT STATISTIK
KABUPATEN ACEH UTARA**

HASIL PENCACAHAN LENGKAP SENSUS PERTANIAN 2023 - TAHAP I KABUPATEN ACEH UTARA

Jumlah Rumah Tangga Usaha Pertanian (RTUP)

125.242
rumah tangga

Naik 38,15% dari Sensus Pertanian 2013

Jumlah Usaha Pertanian Perorangan (UTP)

131.198
unit

Naik 17,86% dari Sensus Pertanian 2013

Jumlah Perusahaan Pertanian Berbadan Hukum (UPB)

4 unit

Turun 55,56% dari
Sensus Pertanian 2013

Jumlah Usaha Pertanian Lainnya (UTL)

15 unit

Naik/turun 200% dari
Sensus Pertanian 2013

ST 2023 SENSUS PERTANIAN

(dalam rumah tangga)

88.987
(71,05%)



Tanaman
Pangan

92.639
(70,61%)

(dalam unit)

16.623
(13,27%)



Hortikultura

16.799
(12,80%)

45.798
(36,57%)



Perkebunan

46.396
(35,36%)

24.380
(19,47%)



Peternakan

24.565
(18,72%)

4.845
(3,87%)



Perikanan

4.888
(3,73%)

220
(0,18%)



Kehutanan


220
(0,17%)

1.500
(1,20%)



Jasa
Pertanian

1.507
(1,15%)




Urban Farming

Rumah Tangga
Usaha Pertanian

8
rumah tangga

Usaha
Pertanian
Perorangan

8
unit



**Petani
Milenial**
Umur 19–39 Tahun

Jumlah
22.161 orang

17,27%
dari jumlah petani

Catatan: - Satu Rumah Tangga Usaha Pertanian (RTUP) dapat terdiri atas satu Usaha Pertanian Perorangan (UTP) atau lebih.
- Satu RTUP dan UTP dapat mengusahakan lebih dari satu subsektor usaha pertanian, sehingga jumlah unit RTUP dan UTP di Sektor Pertanian bukan merupakan penjumlahan dari masing-masing subsektor.