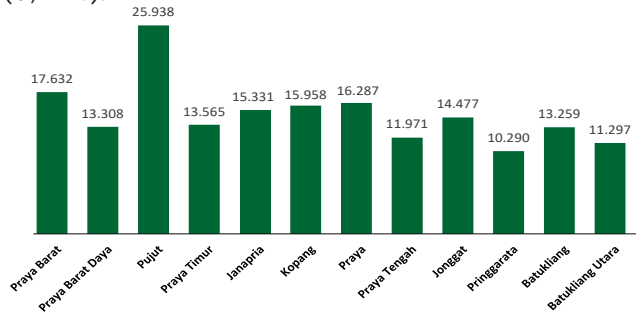


## Jumlah Usaha Pertanian Perorangan di Kabupaten Lombok Tengah 2023

Jumlah Unit Usaha Pertanian Perorangan terbesar berada di Kecamatan Pujut sebanyak 25.938 unit (14,47%), disusul Kecamatan Praya Barat sebanyak 17.632 unit (9,83%) dan Kecamatan Praya sebanyak 16.287 unit (9,08%), sedangkan yang terkecil berada di Kecamatan Pringgarata sebanyak 10.290 unit (5,74%).



## Petani Gurem di Kabupaten Lombok Tengah 2023

**138.687** orang

Dari **10** petani pengguna lahan, **8** petani merupakan petani gurem.



## Populasi Ternak Sapi dan Kerbau di Kabupaten Lombok Tengah 2023



**Sapi**  
**136.936**  
ekor

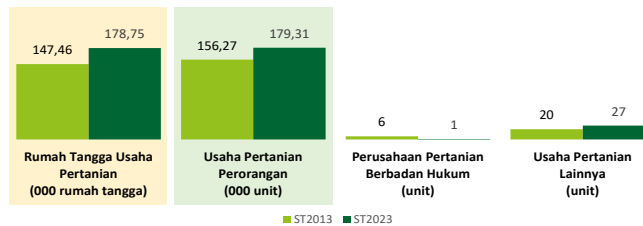


**Kerbau**  
**5.049**  
ekor

## Sepuluh Komoditas Terbanyak yang Diusahakan oleh Usaha Pertanian Perorangan (UTP) di Kabupaten Lombok Tengah 2023

- 1 Padi Sawah Inbrida
- 2 Sapi Potong
- 3 Ayam Kampung Biasa
- 4 Tembakau
- 5 Jagung Hibrida
- 6 Kambing Potong
- 7 Kedelai
- 8 Kacang Tanah
- 9 Kelapa
- 10 Pisang Kepok

## Perbandingan Antarsensus



Jumlah Usaha Pertanian Perorangan (UTP) sebanyak 179.313 unit, naik 14,74 persen dari tahun 2013. Jumlah Perusahaan Pertanian Berbadan Hukum (UPB) sebanyak 1 unit, berkurang 5 unit (turun 83,33 persen) dari tahun 2013, dan jumlah Usaha Pertanian Lainnya (UTL) sebanyak 27 unit, bertambah 7 unit (naik 35 persen) dari tahun 2013. Sementara itu, jumlah Rumah Tangga Usaha Pertanian (RTUP) hasil ST2023 di Indonesia sebanyak 178.745 rumah tangga, naik 21,22 persen dibandingkan tahun 2013.



**BADAN PUSAT STATISTIK  
KABUPATEN LOMBOK TENGAH**

Jl. Kalimantan No. 2, Praya 83511  
(0370) 654681  
<https://lomboktengahkab.bps.go.id>  
bps5202@bps.go.id



scan me!

# HASIL PENCACAHAN LENGKAP SENSUS PERTANIAN 2023 KABUPATEN LOMBOK TENGAH

## TAHAP I



**ST2023**  
SENSUS PERTANIAN



**BADAN PUSAT STATISTIK  
KABUPATEN LOMBOK TENGAH**

# HASIL PENCACAHAN LENGKAP SENSUS PERTANIAN 2023 - TAHAP I KABUPATEN LOMBOK TENGAH

**Jumlah Rumah Tangga  
Usaha Pertanian (RTUP)** **178.745**  
rumah tangga

Naik 21,22% dari Sensus Pertanian 2013

**Jumlah Usaha Pertanian  
Perorangan (UTP)** **179.313**  
unit

Naik 14,74% dari Sensus Pertanian 2013

**Jumlah Perusahaan  
Pertanian Berbadan  
Hukum (UPB)**

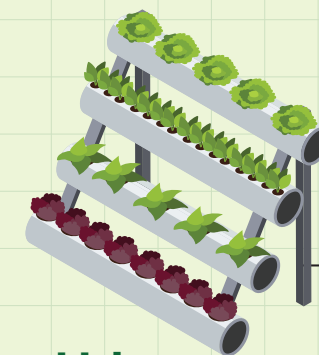
1 unit

Turun 83,33% dari  
Sensus Pertanian 2013

**Jumlah Usaha  
Pertanian Lainnya  
(UTL)**

27 unit

Naik 35,00% dari  
Sensus Pertanian 2013



**Urban  
Farming**

Rumah Tangga  
Usaha Pertanian

**19**

rumah tangga

Usaha  
Pertanian  
Perorangan

**19**

unit



**Petani  
Milenial**  
Umur 19–39 Tahun

Jumlah  
**48.818** orang

**27,65%**

dari jumlah petani

**ST 2023**  
SENSUS PERTANIAN

(dalam rumah tangga)

**135.233**  
(75,66%)



Tanaman  
Pangan

**135.433**  
(75,53%)

**24.993**  
(13,98%)



Hortikultura

**25.023**  
(13,95%)

**25.411**  
(14,22%)



Perkebunan

**25.428**  
(14,18%)

**88.633**  
(49,59%)



Peternakan

**88.788**  
(49,52%)

**4.938**  
(2,76%)



Perikanan

**4.945**  
(2,76%)

**4.943**  
(2,77%)



Kehutanan

**4.949**  
(2,76%)

**2.876**  
(1,61%)



Jasa  
Pertanian

**2.881**  
(1,61%)

(dalam unit)



Catatan: -Satu Rumah Tangga Usaha Pertanian (RTUP) dapat terdiri atas satu Usaha Pertanian Perorangan (UTP) atau lebih.  
-Satu RTUP dan UTP dapat mengusahakan lebih dari satu subsektor usaha pertanian, sehingga jumlah unit RTUP dan UTP di Sektor Pertanian bukan merupakan penjumlahan dari masing-masing subsektor.