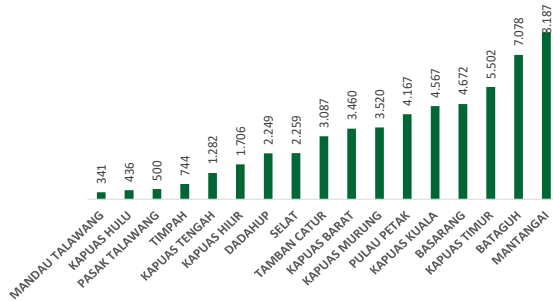


Jumlah Usaha Pertanian Perorangan di Kabupaten Kapuas 2023

Jumlah Unit Usaha Pertanian Perorangan terbesar berada di Kecamatan Mantangai sebanyak 8.187 unit (15,23%), disusul Kecamatan Bataguh sebanyak 7.078 unit (13,17%) dan Kecamatan Kapuas Timur sebanyak 5.502 unit (10,23%), sedangkan yang terkecil berada di Kecamatan Mandau Talawang sebanyak 341 unit (0,63%).



Petani Gurem di Kabupaten Kapuas 2023

18.238 orang

Dari 3 petani, 1 petani pengguna lahan merupakan petani gurem.



Populasi Ternak Sapi dan Kerbau di Kabupaten Kapuas 2023



Sapi
1.842
ekor



Kerbau
0
ekor

Sepuluh Komoditas Terbanyak yang Diusahakan oleh Usaha Pertanian Perorangan (UTP) di Kabupaten Kapuas 2023



Padi Sawah Inbrida



Karet



Ayam Kampung Biasa



Kelapa Sawit



Kelapa



Walet



Padi Sawah Hibrida



Petai

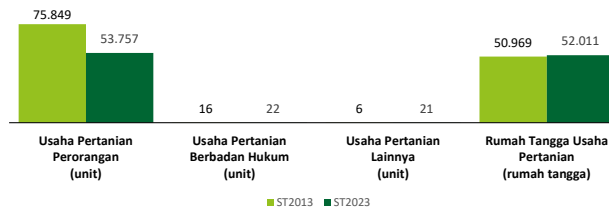


Cabai Rawit



Rambutan Lainnya

Perbandingan Antarsensus



Jumlah Usaha Pertanian Perorangan (UTP) sebanyak 53.757 unit, turun 29,13 persen dari tahun 2013. Jumlah Perusahaan Pertanian Berbadan Hukum (UPB) sebanyak 22 unit, bertambah 6 unit (naik 37,50 persen) dari tahun 2013, dan jumlah Usaha Pertanian Lainnya (UTL) sebanyak 21 unit, bertambah 15 unit (naik 250 persen) dari tahun 2013. Sementara itu, jumlah Rumah Tangga Usaha Pertanian (RTUP) hasil ST2023 di Indonesia sebanyak 52.011 rumah tangga, naik 2,04 persen dibandingkan tahun 2013.



**BADAN PUSAT STATISTIK
KABUPATEN KAPUAS**

Jl. Tambun Bungai No.15
(0513) 21093
<https://www.kapuaskab.bps.go.id>
bps6203@bps.go.id



HASIL PENCACAHAN LENGKAP SENSUS PERTANIAN 2023 KABUPATEN KAPUAS

TAHAP I



**BADAN PUSAT STATISTIK
KABUPATEN KAPUAS**

HASIL PENCACAHAN LENGKAP SENSUS PERTANIAN 2023 - TAHAP I KABUPATEN KAPUAS

Jumlah Rumah Tangga Usaha Pertanian (RTUP)

52.011
rumah tangga

▲ Naik/ 2,04% dari Sensus Pertanian 2013

Jumlah Usaha Pertanian Perorangan (UTP)

53.757
unit

▼ Turun 29,13% dari Sensus Pertanian 2013

Jumlah Usaha Pertanian Berbadan Hukum (UPB)

22 unit

▲ Naik 37,50% dari
Sensus Pertanian 2013

Jumlah Usaha Pertanian Lainnya (UTL)

21 unit

▲ Naik 250,00% dari
Sensus Pertanian 2013



(dalam unit)



ST 2023 SENSUS PERTANIAN

(dalam rumah tangga)

29.831
(57,36%)



Tanaman
Pangan

30.190
(56,16%)

9.715
(18,68%)



Hortikultura

9.759
(18,15%)

20.129
(38,70%)



Perkebunan

20.228
(37,63%)

10.478
(20,15%)



Peternakan

10.554
(19,63%)

4.566
(8,78%)



Perikanan

4.589
(8,54%)

3.069
(5,90%)



Kehutanan

3.086
(5,74%)

138
(0,27%)



Jasa
Pertanian

140
(0,26%)


Petani Milenial Umur 19–39 Tahun

Jumlah

13.874 orang

25,81%

dari jumlah petani



Catatan: Satu unit usaha pertanian perorangan dapat mengusahakan lebih dari satu subsektor usaha pertanian, sehingga jumlah unit usaha pertanian perorangan di Sektor Pertanian bukan merupakan penjumlahan dari masing-masing subsektor.