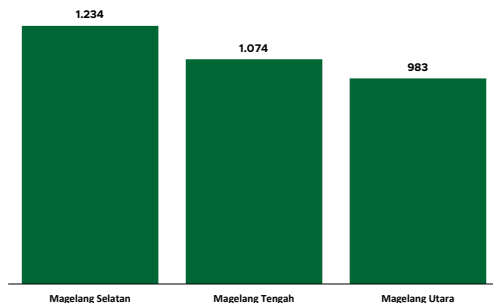


Jumlah Usaha Pertanian Perorangan di Kota Magelang 2023

Jumlah Unit Usaha Pertanian Perorangan terbesar berada di Kecamatan Magelang Selatan sebanyak 859 unit (35,53%), disusul Kecamatan Magelang Utara sebanyak 791 unit (32,71%) , sedangkan yang terkecil berada di Kecamatan Magelang Tengah sebanyak 768 unit (31,76%).



Petani Gurem di Kota Magelang 2023

1.222 orang

Rata-rata petani di Kota Magelang merupakan petani gurem.



Populasi Ternak Sapi dan Kerbau di Kota Magelang 2023



Sapi
147
ekor

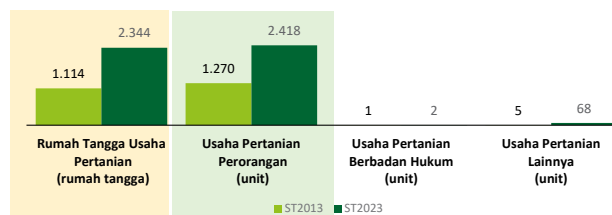


Kerbau
21
ekor

Sepuluh Komoditas Terbanyak yang Diusahakan oleh Usaha Pertanian Perorangan (UTP) di Kota Magelang 2023

- 1 Ayam Kampung Biasa
- 2 Unggas Non Pangan
- 3 Nila Air Tawar
- 4 Ayam Lokal Lainnya
- 5 Lele
- 6 Bawal Air Tawar
- 7 Merpati
- 8 Padi Sawah Inbrida
- 9 Itik Manila
- 10 Ubi Kayu

Perbandingan Antarsensus



Jumlah Usaha Pertanian Perorangan (UTP) sebanyak 2.418 unit, naik 90,39 persen dari tahun 2013. Jumlah Perusahaan Pertanian Berbadan Hukum (UPB) sebanyak 2 unit, bertambah 1 unit (naik 100,00 persen) dari tahun 2013, dan jumlah Usaha Pertanian Lainnya (UTL) sebanyak 68 unit, bertambah 63 unit (naik 1.360,00 persen) dari tahun 2013. Sementara itu, jumlah Rumah Tangga Usaha Pertanian (RTUP) hasil ST2023 di Indonesia sebanyak 2.344 rumah tangga, naik 110,41 persen dibandingkan tahun 2013.



**BADAN PUSAT STATISTIK
KOTA MAGELANG**

Jl. Jend. Gatot Soebroto 54D, Magelang 56123
(0293) 362645
<https://www.magelangkota.bps.go.id>
bps3371@bps.go.id



scan me!

HASIL PENCACAHAN LENGKAP SENSUS PERTANIAN 2023 KOTA MAGELANG

TAHAP I



ST2023
SENSUS PERTANIAN



**BADAN PUSAT STATISTIK
KOTA MAGELANG**

HASIL PENCACAHAN LENGKAP SENSUS PERTANIAN 2023 - TAHAP I KOTA MAGELANG

**Jumlah Rumah Tangga
Usaha Pertanian (RTUP)** **2.344**
rumah tangga

📈 Naik **110,41%** dari Sensus Pertanian 2013

**Jumlah Usaha Pertanian
Perorangan (UTP)** **2.418**
unit

📈 Naik **90,39%** dari Sensus Pertanian 2013

**Jumlah Usaha
Pertanian Berbadan
Hukum (UPB)**

2 unit

📈 Naik **100,00%** dari
Sensus Pertanian 2013

**Jumlah Usaha
Pertanian Lainnya
(UTL)**

68 unit

📈 Naik **1.360,00%** dari
Sensus Pertanian 2013

ST 2023
SENSUS PERTANIAN

(dalam rumah tangga)

260
(8,59%)



Tanaman
Pangan

263
(8,60%)

378
(12,49%)



Hortikultura

381
(12,46%)

58
(1,92%)



Perkebunan

58
(1,90%)

1.549
(51,17%)



Peternakan

1.567
(51,26%)

635
(20,98%)



Perikanan

641
(20,97%)

136
(4,49%)



Kehutanan

136
(4,45%)

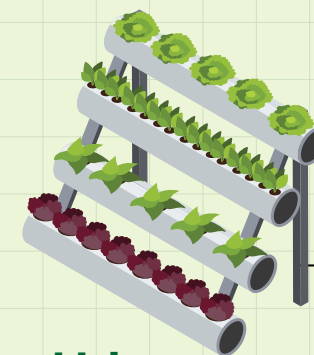
11
(0,36%)



Jasa
Pertanian

11
(0,36%)

(dalam unit)



**Urban
Farming**

Rumah Tangga
Usaha Pertanian


32

rumah tangga

Usaha
Pertanian
Perorangan

33

unit



**Petani
Milenial**
Umur 19–39 Tahun

Jumlah
376 orang

15,55%
dari jumlah petani

Catatan: -Satu Rumah Tangga Usaha Pertanian (RTUP) dapat terdiri atas satu Usaha Pertanian Perorangan (UTP) atau lebih.
-Satu RTUP dan UTP dapat mengusahakan lebih dari satu subsektor usaha pertanian, sehingga jumlah unit RTUP dan UTP di Sektor Pertanian bukan merupakan penjumlahan dari masing-masing subsektor.