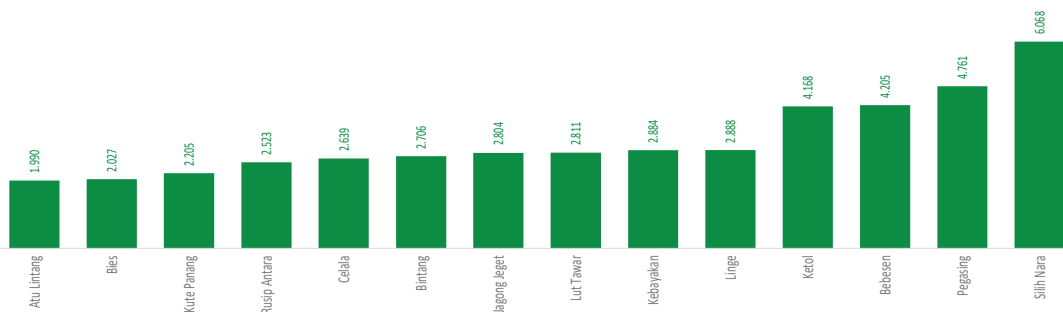


Jumlah Usaha Pertanian Perorangan di Kabupaten Aceh Tengah 2023

Jumlah Unit Usaha Pertanian Perorangan terbesar berada di **Kecamatan Silih Nara** sebanyak 6.068 unit (13,58%), disusul **Kecamatan Pegasing** sebanyak 4.761 unit (10,67%) dan **Kecamatan Bebesen** sebanyak 4.205 unit (9,41%), sedangkan yang terkecil berada di **Kecamatan Atu Lintang** sebanyak 1.990 unit (4,45%).



Petani Gurem di Kabupaten Aceh Tengah 2023

9.646 orang

Dari **100** petani, **22** petani merupakan petani gurem.



Populasi Ternak Sapi dan Kerbau di Kabupaten Aceh Tengah 2023



Sapi
5.471
ekor

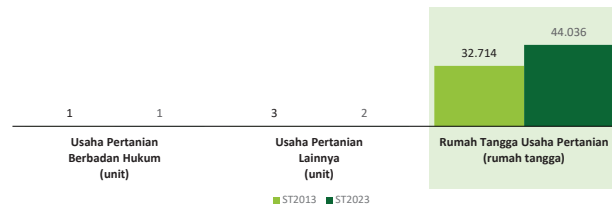


Kerbau
2.936
ekor

Sepuluh Komoditas Terbanyak yang Diusahakan oleh Usaha Pertanian Perorangan (UTP) di Kabupaten Aceh Tengah 2023

- 1 Kopi
- 2 Alpukat
- 3 Cabai Rawit
- 4 Durian
- 5 Padi Sawah Inbrida
- 6 Cabai Merah Keriting
- 7 Sapi Potong
- 8 Pinang/Jambe
- 9 Kemiri
- 10 Ayam Kampung

Perbandingan Antarsensus



Jumlah Perusahaan Pertanian Berbadan Hukum (UPB) sebanyak **1** unit, tidak mengalami perubahan dari tahun 2013, dan jumlah Usaha Pertanian Lainnya (UTL) sebanyak **2** unit, turun **1** unit (**turun 33,33** persen) dari tahun 2013. Sementara itu, jumlah Rumah Tangga Usaha Pertanian (RTUP) hasil ST2023 di Kabupaten Aceh Tengah sebanyak **32.714** rumah tangga, **naik 34,61** persen dibandingkan tahun 2013.



**BADAN PUSAT STATISTIK
KABUPATEN ACEH TENGAH**

Jl. Pahlawan 690 Bale Atu, Takengon 24512
(0643) 2625350
<https://acehtengahkab.bps.go.id>
bps1106@bps.go.id



scan me!

HASIL PENCACAHAN LENGKAP SENSUS PERTANIAN 2023 KABUPATEN ACEH TENGAH

TAHAP I



ST2023
SENSUS PERTANIAN



**BADAN PUSAT STATISTIK
KABUPATEN ACEH TENGAH**

HASIL PENCACAHAN LENGKAP SENSUS PERTANIAN 2023 - TAHAP I KABUPATEN ACEH TENGAH

Jumlah Rumah Tangga Usaha Pertanian (RTUP)

44.036
rumah tangga

Naik 34,61% dari Sensus Pertanian 2013

Jumlah Usaha Pertanian Perorangan (UTP)

44.679
unit

Jumlah Usaha Pertanian Berbadan Hukum (UPB)

1 unit

Tidak ada perubahan dari
Sensus Pertanian 2013

Jumlah Usaha Pertanian Lainnya (UTL)

2 unit

Turun 33,33% dari
Sensus Pertanian 2013

ST 2023 SENSUS PERTANIAN

(dalam rumah tangga)

4.617
(10,48%)



Tanaman
Pangan

4.632
(10,37%)

29.305
(66,55%)



Hortikultura

29.648
(66,36%)

40.181
(91,25%)



Perkebunan

40.679
(91,05%)

4.886
(11,10%)



Peternakan

4.906
(10,98%)

1.268
(2,87%)



Perikanan

1.269
(2,84%)

1.688
(3,83%)



Kehutanan

1.701
(3,81%)


101
(0,22%)



Jasa
Pertanian

103
(0,23%)

(dalam unit)



Urban Farming

Rumah Tangga
Usaha Pertanian

5

rumah tangga

Usaha
Pertanian
Perorangan

5

unit



**Petani
Milenial**
Umur 19–39 Tahun

Jumlah
14.537 orang

39,06%
dari jumlah petani

Catatan: Satu unit usaha pertanian perorangan dapat mengusahakan lebih dari satu subsektor usaha pertanian, sehingga jumlah unit usaha pertanian perorangan di Sektor Pertanian bukan merupakan penjumlahan dari masing-masing subsektor.