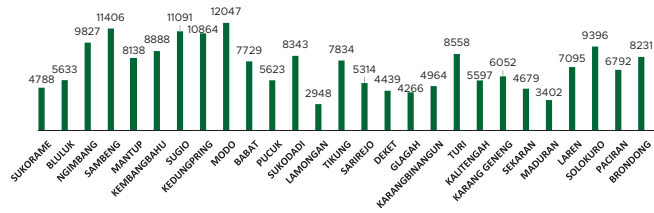


Jumlah Usaha Pertanian Perorangan di Kabupaten Lamongan 2023

Jumlah Unit Usaha Pertanian Perorangan terbesar berada di Kecamatan Modo sebanyak 12.047 unit (6,21%), Kecamatan Sambeng sebanyak 11.406 unit (5,88%), dan Kecamatan Sugio sebanyak 11.091 unit (5,72%), sedangkan yang terkecil berada di Kecamatan Lamongan sebanyak 2.948 unit (1,52%).



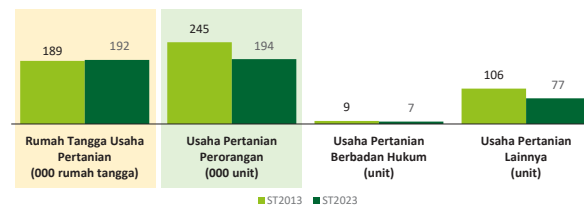
Petani Gurem di Kabupaten Lamongan 2023

121.532 orang

Dari **100** petani, **65** petani merupakan petani gurem.



Perbandingan Antarsensus



Jumlah Usaha Pertanian Perorangan (UTP) sebanyak 193.944 unit, turun 20,83 persen dari tahun 2013. Jumlah Perusahaan Pertanian Berbadan Hukum (UPB) sebanyak 7 unit, berkurang 2 unit (turun 22,22 persen) dari tahun 2013, dan jumlah Usaha Pertanian Lainnya (UTL) sebanyak 77 unit, berkurang 29 unit (turun 27,36 persen) dari tahun 2013. Sementara itu, jumlah Rumah Tangga Usaha Pertanian (RTUP) hasil ST2023 di Indonesia sebanyak 192.412 rumah tangga, bertambah 3.068 rumah tangga (naik 1,62 persen) dibandingkan tahun 2013.

Sepuluh Komoditas Terbanyak yang Diusahakan oleh Usaha Pertanian Perorangan (UTP) di Kabupaten Lamongan 2023

- 1 Padi Sawah Inbrida
- 2 Jagung Hibrida
- 3 Padi Sawah Hibrida
- 4 Bandeng Air Tawar
- 5 Sapi Potong
- 6 Udang Vaname Air Tawar
- 7 Ayam Kampung Biasa
- 8 Kambing Potong
- 9 Tembakau
- 10 Nila Air Tawar

HASIL PENCACAHAN LENGKAP SENSUS PERTANIAN 2023 KABUPATEN LAMONGAN

TAHAP I



ST2023
SENSUS PERTANIAN



**BADAN PUSAT STATISTIK
KABUPATEN LAMONGAN**

Jl. Veteran No. 185
(0322) 3103310
<https://www.lamongankab.bps.go.id>
bps3524@bps.go.id



scan me!



**BADAN PUSAT STATISTIK
KABUPATEN LAMONGAN**

HASIL PENCACAHAN LENGKAP SENSUS PERTANIAN 2023 - TAHAP I KABUPATEN LAMONGAN

**Jumlah Rumah Tangga
Usaha Pertanian (RTUP)**

192.412
rumah tangga

Naik 1,62% dari Sensus Pertanian 2013

**Jumlah Usaha Pertanian
Perorangan (UTP)**

193.944
unit

Turun 20,83% dari Sensus Pertanian 2013

**Jumlah Perusahaan
Pertanian Berbadan
Hukum (UPB)**

7 unit

Turun 22,22% dari
Sensus Pertanian 2013

**Jumlah Usaha
Pertanian Lainnya
(UTL)**

77 unit

Turun 27,36% dari
Sensus Pertanian 2013

ST 2023
SENSUS PERTANIAN

(dalam rumah tangga)

170.097
(88,40%)



Tanaman
Pangan

37.488
(19,48%)



Hortikultura

16.985
(8,83%)



Perkebunan

60.580
(31,48%)



Peternakan

31.756
(16,50%)



Perikanan

6.472
(3,36%)



Kehutanan

3.455
(1,80%)



Jasa
Pertanian

170.821
(88,08%)

(dalam unit)

37.589
(19,38%)

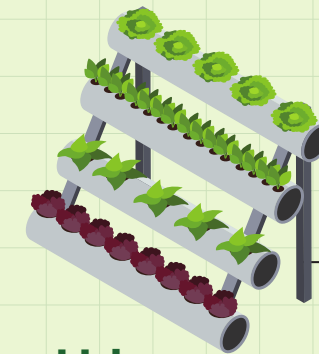
17.005
(8,77%)

60.769
(31,33%)

31.997
(16,50%)

6.480
(3,34%)

3.461
(1,78%)



**Urban
Farming**

Rumah Tangga
Usaha Pertanian

40
rumah tangga

Usaha
Pertanian
Perorangan

40
unit



**Petani
Milenial**

Umur 19–39 Tahun

Jumlah
156.594 orang

Catatan: - Satu Rumah Tangga Usaha Pertanian (RTUP) dapat terdiri atas satu Usaha Pertanian Perorangan (UTP) atau lebih.
- Satu RTUP dan UTP dapat mengusahakan lebih dari satu subsektor usaha pertanian, sehingga jumlah unit RTUP dan UTP di Sektor Pertanian bukan merupakan penjumlahan dari masing-masing subsektor.