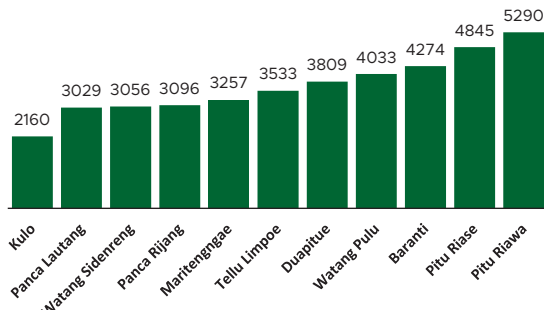


Jumlah Usaha Pertanian Perorangan di Kabupaten Sidenreng Rappang 2023

Jumlah Unit Usaha Pertanian Perorangan terbesar berada di Kecamatan Pitu Riawa sebanyak 5.290 unit (13,10%), disusul Kecamatan Pitu Riase sebanyak 4.845 unit (12,00%) dan Kecamatan Baranti sebanyak 4.274 unit (10,58%), sedangkan yang terkecil berada di Kecamatan Kulo sebanyak 2.160 unit (5,35%).



Petani Gurem di Kabupaten Sidenreng Rappang 2023

9.921 orang

Dari **100** petani, **25** petani merupakan petani gurem.



Populasi Ternak Sapi dan Kerbau di Kabupaten Sidenreng Rappang 2023



Sapi
15.586
ekor

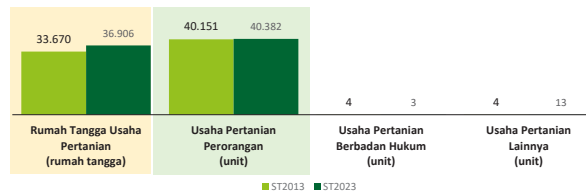


Kerbau
728
ekor

Sepuluh Komoditas Terbanyak yang Diusahakan oleh Usaha Pertanian Perorangan (UTP) di Kabupaten Sidenreng Rappang 2023

- 1 Padi Sawah Inbrida
- 2 Jagung Hibrida
- 3 Sapi Potong
- 4 Cengkeh
- 5 Ayam Kampung Biasa
- 6 Jeruk Nipis
- 7 Cabai Rawit
- 8 Itik Petelur
- 9 Lada
- 10 Durian Lainnya

Perbandingan Antarsensus



Jumlah Usaha Pertanian Perorangan (UTP) sebanyak 40.382 unit, naik 0,58 persen dari tahun 2013. Jumlah Perusahaan Pertanian Berbadan Hukum (UPB) sebanyak 3 unit, berkurang 1 unit (turun 25 persen) dari tahun 2013, dan jumlah Usaha Pertanian Lainnya (UTL) sebanyak 13 unit, bertambah 9 unit (naik 225 persen) dari tahun 2013. Sementara itu, jumlah Rumah Tangga Usaha Pertanian (RTUP) hasil ST2023 di Indonesia sebanyak 36.906 rumah tangga, naik 9,61 persen dibandingkan tahun 2013.



**BADAN PUSAT STATISTIK
KABUPATEN SIDENRENG RAPPANG**

Jl. Jend. Sudirman No.125, 91611
(0421) 3841195
<https://sidrapkab.bps.go.id>
bps7314@bps.go.id



HASIL PENCACAHAN LENGKAP SENSUS PERTANIAN 2023 KABUPATEN SIDENRENG RAPPANG

TAHAP I



ST2023
SENSUS PERTANIAN



**BADAN PUSAT STATISTIK
KABUPATEN SIDENRENG RAPPANG**

HASIL PENCACAHAN LENGKAP SENSUS PERTANIAN 2023 - TAHAP I KABUPATEN SIDENRENG RAPPANG

**Jumlah Rumah Tangga
Usaha Pertanian (RTUP)**

36.906
rumah tangga

Naik/turun 9,61% dari Sensus Pertanian 2013

**Jumlah Usaha Pertanian
Perorangan (UTP)**

40.382
unit

ST 2023
SENSUS PERTANIAN

(dalam rumah tangga)

31.111
(61,76%)



Tanaman
Pangan

33.421
(62,66%)

5.359
(10,64%)



Hortikultura

5.539
(10,38%)

4.019
(7,98%)



Perkebunan

4.291
(8,04%)

7.645
(15,18%)



Peternakan

7.816
(14,65%)

1.103
(2,19%)



Perikanan

1.126
(2,11%)

372
(0,74%)



Kehutanan

374
(0,70%)


768
(1,52%)



Jasa
Pertanian

771
(1,45%)

(dalam unit)



**Urban
Farming**

Rumah Tangga
Usaha Pertanian

11

rumah tangga

Usaha
Pertanian
Perorangan

11

unit



**Petani
Milenial**

Umur 19–39 Tahun

Jumlah

10.395 orang

26,03%

dari jumlah petani

Catatan: -Satu Rumah Tangga Usaha Pertanian (RTUP) dapat terdiri atas satu Usaha Pertanian Perorangan (UTP) atau lebih.
-Satu RTUP dan UTP dapat mengusahakan lebih dari satu subsektor usaha pertanian, sehingga jumlah unit RTUP dan UTP di Sektor Pertanian bukan merupakan penjumlahan dari masing-masing subsektor.