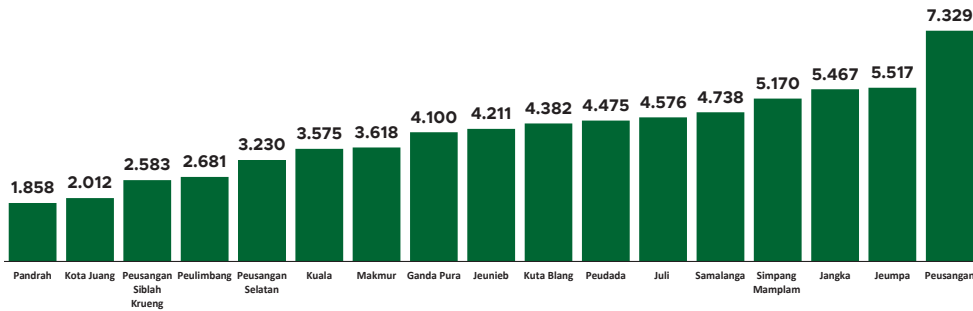


Jumlah Usaha Pertanian Perorangan di Kabupaten Bireuen 2023

Jumlah Unit Usaha Pertanian Perorangan terbesar berada di Kecamatan Peusangan sebanyak 7.329 unit (10,54%), disusul Kecamatan Jeumpa sebanyak 5.517 unit (7,94%) dan Kecamatan Jangka sebanyak 5.467 unit (7,86%), sedangkan yang terkecil berada di Kecamatan Pandrah sebanyak 1.858 unit (2,67%).



Petani Gurem di Kabupaten Bireuen 2023

52.890 orang

Dari **100** petani, **78** petani merupakan petani gurem.



Populasi Ternak Sapi dan Kerbau di Kabupaten Bireuen 2023



Sapi
16.841
ekor

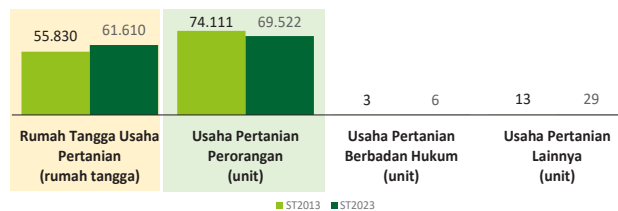


Kerbau
309
ekor

Sepuluh Komoditas Terbanyak yang Diusahakan oleh Usaha Pertanian Perorangan (UTP) di Kabupaten Bireuen 2023

- 1 Padi Sawah Inbrida
- 2 Kelapa
- 3 Ayam Kampung Biasa
- 4 Padi Sawah Hibrida
- 5 Pinang/Jambe
- 6 Sapi Potong
- 7 Kelapa Sawit
- 8 Pisang Lainnya
- 9 Itik Petelur
- 10 Kambing Potong

Perbandingan Antarsensus



Jumlah Usaha Pertanian Perorangan (UTP) sebanyak 69.522 unit, turun 6,19 persen dari tahun 2013. Jumlah Perusahaan Pertanian Berbadan Hukum (UPB) sebanyak 6 unit, bertambah 3 unit (naik 100 persen) dari tahun 2013, dan jumlah Usaha Pertanian Lainnya (UTL) sebanyak 29 unit, bertambah 16 unit (naik 123,08 persen) dari tahun 2013. Sementara itu, jumlah Rumah Tangga Usaha Pertanian (RTUP) hasil ST2023 di Indonesia sebanyak 61.610 rumah tangga, naik 10,35 persen dibandingkan tahun 2013.

BADAN PUSAT STATISTIK KABUPATEN BIREUEN

Jl. Banda Aceh-Medan Km 216,5
(6244) 21622
<https://bireuenkab.bps.go.id>
bps1110@bps.go.id



HASIL PENCACAHAN LENGKAP SENSUS PERTANIAN 2023 KABUPATEN BIREUEN

TAHAP I



ST 2023
SENSUS PERTANIAN

BADAN PUSAT STATISTIK KABUPATEN BIREUEN

HASIL PENCACAHAN LENGKAP SENSUS PERTANIAN 2023 - TAHAP I KABUPATEN BIREUEN

Jumlah Rumah Tangga Usaha Pertanian (RTUP)

61.610
rumah tangga

📈 Naik 10,35% dari Sensus Pertanian 2013

Jumlah Usaha Pertanian Perorangan (UTP)

69.522
unit

📉 Turun 6,19% dari Sensus Pertanian 2013

Jumlah Perusahaan Pertanian Berbadan Hukum (UPB)

6 unit

📈 Naik 100% dari
Sensus Pertanian 2013

Jumlah Usaha Pertanian Lainnya (UTL)

29 unit

📈 Naik 123,08% dari
Sensus Pertanian 2013

ST 2023 SENSUS PERTANIAN

(dalam rumah tangga)

45.009
(73,05%)



Tanaman
Pangan

48.101
(69,19%)

16.054
(26,06%)



Hortikultura

16.567
(23,83%)

25.337
(41,12%)



Perkebunan

26.052
(37,47%)

20.931
(33,97%)



Peternakan

21.543
(30,99%)

3.274
(5,31%)



Perikanan

3.370
(4,85%)

357
(0,58%)



Kehutanan

357
(0,51%)


856
(1,39%)



Jasa
Pertanian

866
(1,25%)

(dalam unit)



Urban Farming

Rumah Tangga
Usaha Pertanian

12
rumah tangga

Usaha
Pertanian
Perorangan

12
unit



**Petani
Milennial**
Umur 19–39 Tahun

Jumlah
16.152 orang

23,77%
dari jumlah petani

Catatan: Satu unit usaha pertanian perorangan dapat mengusahakan lebih dari satu subsektor usaha pertanian, sehingga jumlah unit usaha pertanian perorangan di Sektor Pertanian bukan merupakan penjumlahan dari masing-masing subsektor.