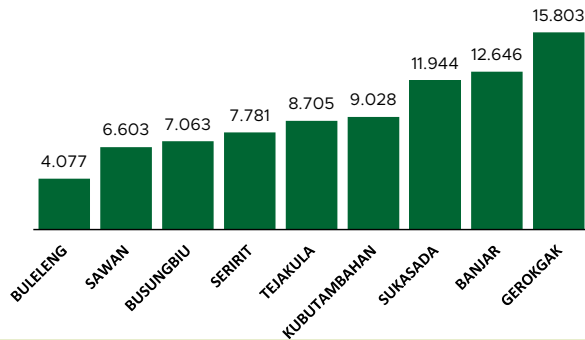


Jumlah Usaha Pertanian Perorangan di Kabupaten Buleleng 2023

Jumlah Unit Usaha Pertanian Perorangan terbesar berada di Kecamatan Gerokgak sebanyak 15.803 unit (18,89%), disusul Kecamatan Banjar sebanyak 12.646 unit (15,12%) dan Kecamatan Sukasada sebanyak 11.944 unit (14,28%), sedangkan yang terkecil berada di Kecamatan Buleleng sebanyak 4.077 unit (4,87%).



Petani Gurem di Kabupaten Buleleng 2023

55.537 petani

Dari 79.588 petani pengguna lahan, 55.537 (69,78%) petani merupakan petani gurem.



Populasi Ternak Sapi dan Kerbau di Kabupaten Buleleng 2023



Sapi
82.105
ekor



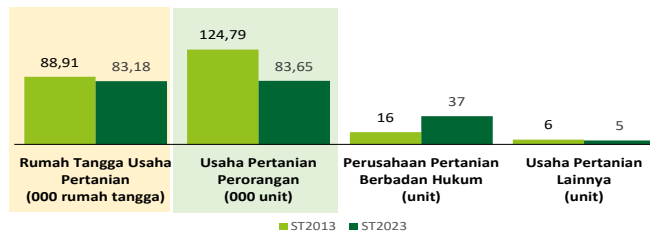
Kerbau
83
ekor

Sepuluh Komoditas Terbanyak yang Diusahakan oleh Usaha Pertanian Perorangan (UTP) di Kabupaten Buleleng 2023

- 1 Sapi Potong
- 2 Cengkeh
- 3 Babi
- 4 Durian Monthong
- 5 Kelapa
- 6 Manggis
- 7 Kopi
- 8 Padi sawah Inbrida
- 9 Ayam Kampung Biasa
- 10 Durian Lainnya

catatan: Durian Lainnya merupakan komoditas selain durian lai dan durian monthong

Perbandingan Antarsensus



Jumlah Usaha Pertanian Perorangan (UTP) sebanyak 83.650 unit, turun 32,97 persen dari tahun 2013. Jumlah Perusahaan Pertanian Berbadan Hukum (UPB) sebanyak 37 unit, bertambah 21 unit (naik 131,25 persen) dari tahun 2013, dan jumlah Usaha Pertanian Lainnya (UTL) sebanyak 5 unit, berkurang 1 unit (turun 16,67 persen) dari tahun 2013. Sementara itu, jumlah Rumah Tangga Usaha Pertanian (RTUP) hasil ST2023 di Indonesia sebanyak 83.181 rumah tangga, turun 6,45 persen dibandingkan tahun 2013.



**BADAN PUSAT STATISTIK
KABUPATEN BULELENG**

Jl. Dewi Sartika 19, Buleleng 81116
(+62) 813 3933 3636
<https://bulelengkab.bps.go.id/>
bps5108@bps.go.id



scan me!

HASIL PENCACAHAN LENGKAP SENSUS PERTANIAN 2023 KABUPATEN BULELENG

TAHAP I



ST2023
SENSUS PERTANIAN



**BADAN PUSAT STATISTIK
KABUPATEN BULELENG**

HASIL PENCACAHAN LENGKAP SENSUS PERTANIAN 2023 - TAHAP I KABUPATEN BULELENG

**Jumlah Rumah Tangga
Usaha Pertanian (RTUP)** **83.181**
rumah tangga

📉 Turun 6,45% dari Sensus Pertanian 2013

**Jumlah Usaha Pertanian
Perorangan (UTP)** **83.650**
unit

📉 Turun 32,97% dari Sensus Pertanian 2013

**Jumlah Perusahaan
Pertanian Berbadan
Hukum (UPB)**

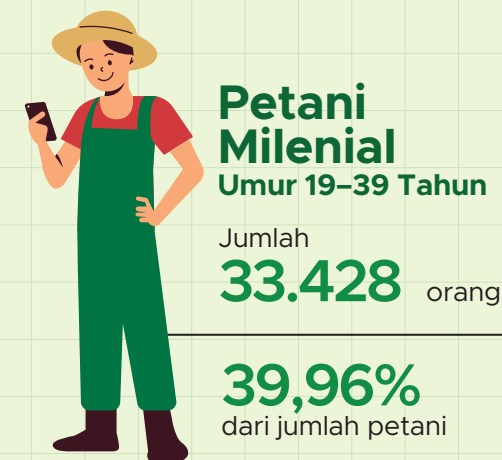
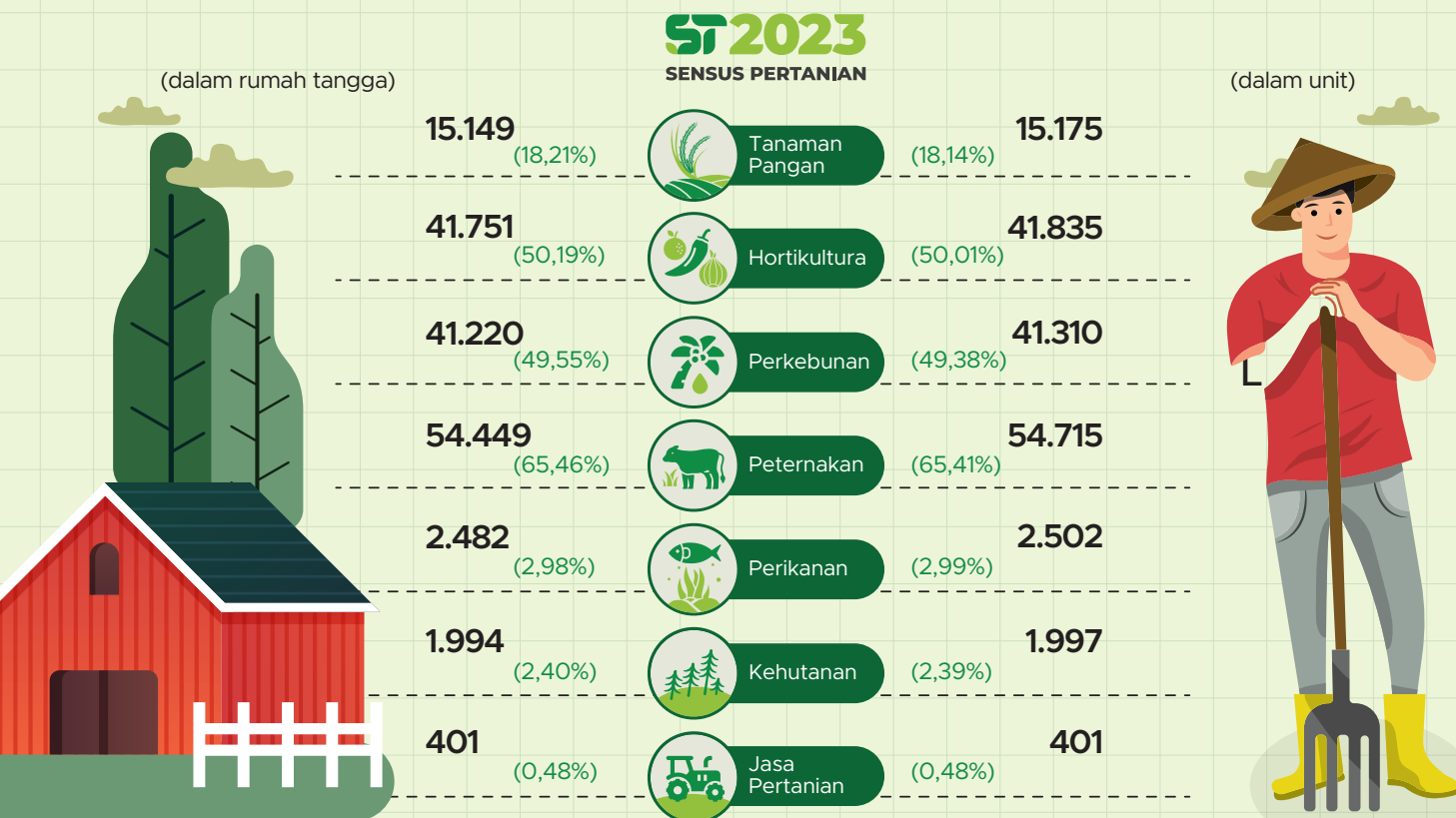
37 unit

📈 Naik 131,25% dari
Sensus Pertanian 2013

**Jumlah Usaha
Pertanian Lainnya
(UTL)**

5 unit

📉 Turun 16,67% dari
Sensus Pertanian 2013



Catatan: -Satu Rumah Tangga Usaha Pertanian (RTUP) dapat terdiri atas satu Usaha Pertanian Perorangan (UTP) atau lebih.
-Satu RTUP dan UTP dapat mengusahakan lebih dari satu subsektor usaha pertanian, sehingga jumlah unit RTUP dan UTP di Sektor Pertanian bukan merupakan penjumlahan dari masing-masing subsektor.