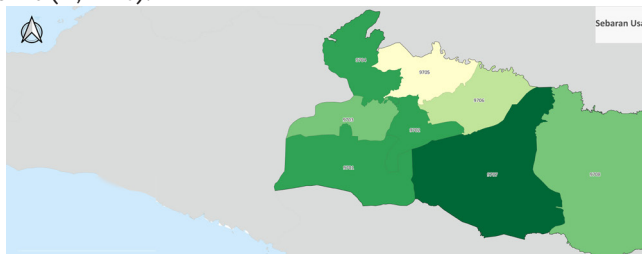


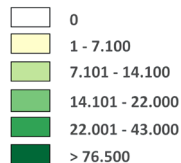
Sebaran Usaha Pertanian Perorangan di Provinsi Papua Pegunungan 2023

Jumlah Unit Usaha Pertanian Perorangan terbesar berada di Kabupaten Yahukimo sebanyak 67.380 unit (30,46%), disusul Kabupaten Tolikara sebanyak 36.329 unit (16,42%) dan Kabupaten Jayawijaya sebanyak 34.964 unit (15,81%), sedangkan yang terkecil berada di Kabupaten Mamberamo Tengah sebanyak 4.957 unit (2,24%).



Sebaran Usaha Pertanian Perorangan (UTP) di PAPUA PEGUNUNGAN, 2023

Jumlah UTP



Petani Gurem di Provinsi Papua Pegunungan 2023

218.167 orang

Dari **220.081** petani pengguna lahan, **218.167** petani merupakan petani gurem.



Populasi Ternak Sapi dan Kerbau di Provinsi Papua Pegunungan 2023

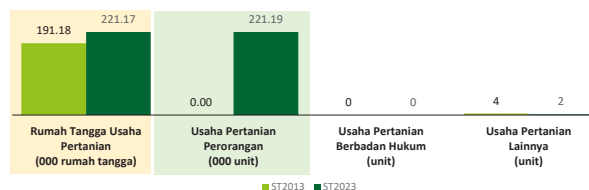


Sapi
890
ekor



Kerbau
28
ekor

Perbandingan Antarsensus



Jumlah Usaha Pertanian Perorangan (UTP) sebanyak 221.189 unit. Tidak ada Perusahaan Pertanian Berbadan Hukum (UPB) baik di tahun 2013 maupun 2023 dan jumlah Usaha Pertanian Lainnya (UTL) sebanyak 2 unit, menurun 2 unit (turun 50 persen) dari tahun 2013. Sementara itu, jumlah Rumah Tangga Usaha Pertanian (RTUP) hasil ST2023 di Indonesia sebanyak 221.168 rumah tangga, naik 15,69 persen dibandingkan tahun 2013.

Sepuluh Komoditas Terbanyak yang Diusahakan oleh Usaha Pertanian Perorangan (UTP) di Provinsi Papua Pegunungan 2023

1 Ubi Jalar 2 Babi 3 Ubi Kayu 4 Talas 5 Kayu Bakar



6 Labu Slam

7 Kubis

8 Jagung Lokal

9 Pisang Lainnya

10 Bayam



**BADAN PUSAT STATISTIK
PROVINSI PAPUA**

Jl. Dr. Sam Ratulangi Dok II Jayapura 991112
(1967) 5165 999, 5165 107
<https://www.papua.bps.go.id>
bps9400@bps.go.id



scan me!

HASIL PENCACAHAN LENGKAP SENSUS PERTANIAN 2023 PROVINSI PAPUA PEGUNUNGAN

TAHAP I



ST2023
SENSUS PERTANIAN



**BADAN PUSAT STATISTIK
PROVINSI PAPUA**

HASIL PENCACAHAN LENGKAP SENSUS PERTANIAN 2023 - TAHAP I PROVINSI PAPUA PEGUNUNGAN

**Jumlah Rumah Tangga
Usaha Pertanian (RTUP)** **221.168**
rumah tangga

▲ Naik 15,69% dari Sensus Pertanian 2013

**Jumlah Usaha Pertanian
Perorangan (UTP)** **221.189**
unit



**Jumlah Usaha
Pertanian Berbadan
Hukum (UPB)**

0 unit

▲ Sama dengan hasil
Sensus Pertanian 2013

**Jumlah Usaha
Pertanian Lainnya
(UTL)**

2 unit

▲ Turun 50% dari
Sensus Pertanian 2013

(dalam rumah tangga)

220.017
(45,18%)



Tanaman
Pangan

220.031
(45,18%)

109.134
(22,41%)



Hortikultura

109.146
(22,41%)

10.972
(2,25%)



Perkebunan

10.972
(2,25%)

113.495
(23,31%)



Peternakan

113.497
(23,31%)

1.507
(0,31%)



Perikanan

1.507
(0,31%)

31.768
(6,52%)



Kehutanan

31.768
(6,52%)

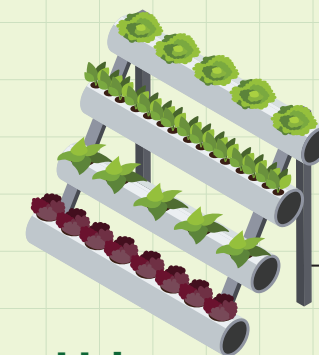
37
(0,01%)



Jasa
Pertanian

37
(0,01%)

(dalam unit)



**Urban
Farming**

Rumah Tangga
Usaha Pertanian

1
rumah tangga

Usaha
Pertanian
Perorangan

1
unit



**Petani
Milenial**
Umur 19–39 Tahun

Jumlah
87.176 orang

39,42%
dari jumlah petani

Catatan: -Satu Rumah Tangga Usaha Pertanian (RTUP) dapat terdiri atas satu Usaha Pertanian Perorangan (UTP) atau lebih.
-Satu RTUP dan UTP dapat mengusahakan lebih dari satu subsektor usaha pertanian, sehingga jumlah unit RTUP dan UTP di Sektor Pertanian bukan merupakan penjumlahan dari masing-masing subsektor.