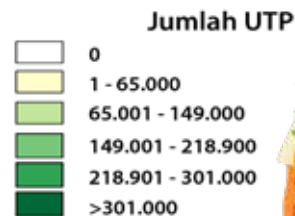


Sebaran Usaha Pertanian Perorangan di Provinsi Banten 2023

Jumlah Unit Usaha Pertanian Perorangan terbesar berada di Kabupaten Lebak sebanyak 212.650 unit (34,90%), disusul Kabupaten Pandeglang sebanyak 142.716 unit (23,42%) dan Kabupaten Serang sebanyak 123.090 unit (20,20%), sedangkan yang terkecil berada di Kota Tangerang Selatan sebanyak 2.497 unit (0,41%).



Petani Gurem di Provinsi Banten 2023

443.263 orang

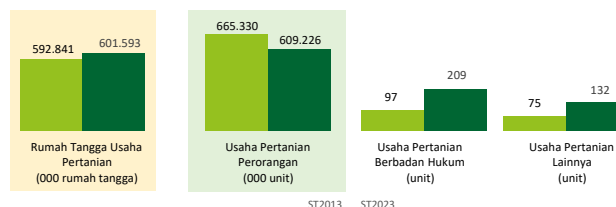
Dari **131** petani, **100** petani merupakan petani gurem.



Populasi Ternak Sapi dan Kerbau di Provinsi Banten 2023



Perbandingan Antarsensus



Jumlah Usaha Pertanian Perorangan (UTP) sebanyak 609.226 unit, turun 8,43 persen dari tahun 2013. Jumlah Perusahaan Pertanian Berbadan Hukum (UPB) sebanyak 209 unit, bertambah 112 unit (naik 115,46 persen) dari tahun 2013, dan jumlah Usaha Pertanian Lainnya (UTL) sebanyak 132 unit, bertambah 57 unit (naik 76 persen) dari tahun 2013. Sementara itu, jumlah Rumah Tangga Usaha Pertanian (RTUP) hasil ST2023 di Banten sebanyak 601.593 rumah tangga, naik 1,48 persen dibandingkan tahun 2013.

Sepuluh Komoditas Terbanyak yang Diusahakan oleh Usaha Pertanian Perorangan (UTP) di Provinsi Banten 2023



**BADAN PUSAT STATISTIK
PROVINSI BANTEN**

Kawasan Pusat Pemerintahan Provinsi Banten (KP3B) Jl. Syeh Nawawi Al Bantani Kav H1-2, Kota Serang - Banten 42171
(0254) 267027
<https://banten.bps.go.id>
bps3600@bps.go.id



HASIL PENCACAHAN LENGKAP SENSUS PERTANIAN 2023 PROVINSI BANTEN

TAHAP I



ST2023
SENSUS PERTANIAN



**BADAN PUSAT STATISTIK
PROVINSI BANTEN**

HASIL PENCACAHAN LENGKAP SENSUS PERTANIAN 2023 - TAHAP I PROVINSI BANTEN

**Jumlah Rumah Tangga
Usaha Pertanian (RTUP)**

601.593
rumah tangga

▲ Naik 1,48% dari Sensus Pertanian 2013

**Jumlah Usaha Pertanian
Perorangan (UTP)**

609.226
unit

▲ Turun 8,43% dari Sensus Pertanian 2013

**Jumlah Perusahaan
Pertanian Berbadan
Hukum (UPB)**

209 unit

▲ Naik 115,46% dari
Sensus Pertanian 2013

**Jumlah Usaha
Pertanian Lainnya
(UTL)**

132 unit

▲ Naik 76,00% dari
Sensus Pertanian 2013

(dalam rumah tangga)

420.443
(69,89%)



Tanaman
Pangan

423.914
(69,58%)

197.264
(32,79%)



Hortikultura

199.021
(32,67%)

132.350
(22,00%)



Perkebunan

132.873
(21,81%)

137.848
(22,91%)



Peternakan

138.235
(22,69%)

29.058
(4,83%)



Perikanan

29.493
(4,84%)

109.611
(18,22%)



Kehutanan

110.572
(18,15%)


8.333
(1,39%)



Jasa
Pertanian

8.353
(1,37%)

(dalam unit)



**Urban
Farming**

Rumah Tangga
Usaha Pertanian

451
rumah tangga

Usaha
Pertanian
Perorangan
452
unit



**Petani
Milenial**
Umur 19–39 Tahun

Jumlah
110.446 orang

19,03 %
dari jumlah petani

Catatan: - Satu Rumah Tangga Usaha Pertanian (RTUP) dapat terdiri atas satu Usaha Pertanian Perorangan (UTP) atau lebih.
- Satu RTUP dan UTP dapat mengusahakan lebih dari satu subsektor usaha pertanian, sehingga jumlah unit RTUP dan UTP di Sektor Pertanian bukan merupakan penjumlahan dari masing-masing subsektor.