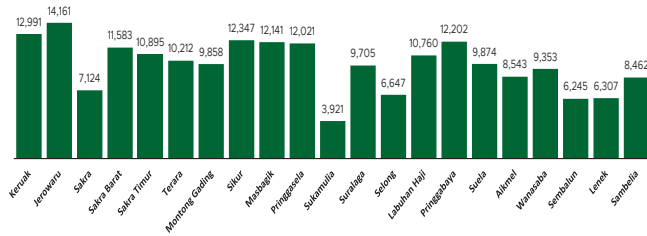


## Jumlah Usaha Pertanian Perorangan di Kabupaten Lombok Timur 2023

Jumlah Unit Usaha Pertanian Perorangan terbesar berada di Kecamatan Jerowaru sebanyak 14.161 unit (6,90%), disusul Kecamatan Keruak sebanyak 12.991 unit (6,33%) dan Kecamatan Sikur sebanyak 12.347 unit (6,01%), sedangkan yang terkecil berada di Kecamatan Sukamulia sebanyak 3.878 unit (1,91%).



## Petani Gurem di Kabupaten Lombok Timur 2023

**164.918** orang

Dari **197.849** petani, **164.918** petani merupakan petani gurem.



## Populasi Ternak Sapi dan Kerbau di Kabupaten Lombok Timur 2023



**Sapi**  
**111.823**  
ekor

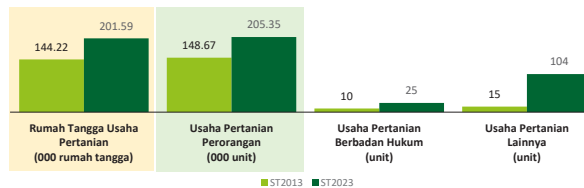


**Kerbau**  
**2.914**  
ekor

## Sepuluh Komoditas Terbanyak yang Diusahakan oleh Usaha Pertanian Perorangan (UTP) di Kabupaten Lombok Timur 2023

- 1 Padi Sawah Inbrida
- 2 Sapi Potong
- 3 Tembakau
- 4 Jagung Hibrida
- 5 Cabai Rawit
- 6 Kelapa
- 7 Ayam Kampung Biasa
- 8 Padi Sawah Hibrida
- 9 Kambing Potong
- 10 Alpukat

## Perbandingan Antarsensus



Jumlah Usaha Pertanian Perorangan (UTP) sebanyak 205.352 unit, naik 38,13 persen dari tahun 2013. Jumlah Perusahaan Pertanian Berbadan Hukum (UPB) sebanyak 25 unit, bertambah 15 unit (naik 150 persen) dari tahun 2013, dan jumlah Usaha Pertanian Lainnya (UTL) sebanyak 104 unit, bertambah 89 unit (naik 593,33 persen) dari tahun 2013. Sementara itu, jumlah Rumah Tangga Usaha Pertanian (RTUP) hasil ST2023 di Indonesia sebanyak 201.591 rumah tangga, naik 39,78 persen dibandingkan tahun 2013.



**BADAN PUSAT STATISTIK  
KABUPATEN LOMBOK TIMUR**

Jl. TGKH. Zainuddin Abdul Majid No. 70 Selong  
(0376) 22162  
<https://www.lomboktimurkab.bps.go.id>  
bps5203@bps.go.id



scan me!

# HASIL PENCACAHAN LENGKAP SENSUS PERTANIAN 2023 KABUPATEN LOMBOK TIMUR

## TAHAP I



**ST2023**  
SENSUS PERTANIAN



**BADAN PUSAT STATISTIK  
KABUPATEN LOMBOK TIMUR**

# HASIL PENCACAHAN LENGKAP SENSUS PERTANIAN 2023 - TAHAP I KABUPATEN LOMBOK TIMUR

**Jumlah Rumah Tangga  
Usaha Pertanian (RTUP)** 201.591  
rumah tangga

Naik 39,78% dari Sensus Pertanian 2013

**Jumlah Usaha Pertanian  
Perorangan (UTP)** 205.352  
unit

Naik 38,13% dari Sensus Pertanian 2013

**Jumlah Usaha  
Pertanian Berbadan  
Hukum (UPB)**



25 unit

Naik 150% dari  
Sensus Pertanian 2013

**Jumlah Usaha  
Pertanian Lainnya  
(UTL)**

104 unit

Naik 593,33% dari  
Sensus Pertanian 2013




**Urban  
Farming**

Rumah Tangga  
Usaha Pertanian

**54**  
rumah tangga

Usaha  
Pertanian  
Perorangan

**54**  
unit



**Petani  
Milenial**  
Umur 19–39 Tahun

Jumlah  
**55.597** orang

**28,10%**  
dari jumlah petani

Catatan: Satu unit usaha pertanian perorangan dapat mengusahakan lebih dari satu subsektor usaha pertanian, sehingga jumlah unit usaha pertanian perorangan di Sektor Pertanian bukan merupakan penjumlahan dari masing-masing subsektor.