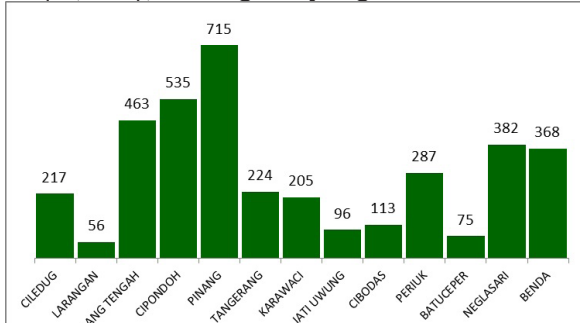


Jumlah Usaha Pertanian Perorangan di Kota Tangerang 2023

Jumlah Unit Usaha Pertanian Perorangan terbesar berada di Kecamatan Pinang sebanyak 715 unit (19,14%), disusul Kecamatan Cipondoh sebanyak 535 unit (14,32%) dan Kecamatan Karang Tengah sebanyak 463 unit (12,39%), sedangkan yang terkecil berada di Kecamatan Larangan sebanyak 56 unit (1,50%).



Petani Gurem di Kota Tangerang 2023

3.142 orang

Dari **104** petani, **100** petani merupakan petani gurem.



Populasi Ternak Sapi dan Kerbau di Kota Tangerang 2023



Sapi Potong
2.567
ekor



Sapi Perah
5
ekor

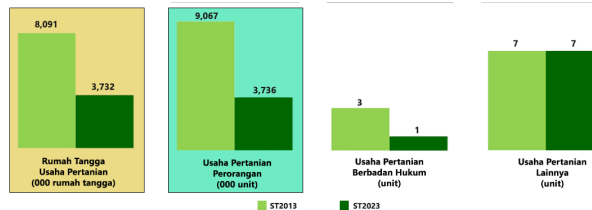


Kerbau
34
ekor

Sepuluh Komoditas Terbanyak yang Diusahakan oleh Usaha Pertanian Perorangan (UTP) di Kota Tangerang 2023

- 1 Pisang Kepok
- 2 Ayam Kampung Biasa
- 3 Bayam
- 4 Kangkung
- 5 Sawi
- 6 Kambing Potong
- 7 Kamboja Jepang/Adenium
- 8 Ubi Kayu
- 9 Itik Manila
- 10 Lele

Perbandingan Antarsensus



Jumlah Usaha Pertanian Perorangan (UTP) sebanyak 3.736 unit, turun 58,80 persen dari tahun 2013. Jumlah Perusahaan Pertanian Berbadan Hukum (UPB) sebanyak 1 unit, berkurang 2 unit (turun 66,67 persen) dari tahun 2013, dan jumlah Usaha Pertanian Lainnya (UTL) sebanyak 7 unit, jumlah UTL 2023 masih sama dengan tahun 2013. Sementara itu, jumlah Rumah Tangga Usaha Pertanian (RTUP) hasil ST2023 di Indonesia sebanyak 3.732 rumah tangga, turun 53,87 persen dibandingkan tahun 2013.



**BADAN PUSAT STATISTIK
KOTA TANGERANG**

Jl. RHM Noer Radji No. 28 Gerendeng
(021) 55792858
<https://www.tangerangkota.bps.go.id>
bps3671@bps.go.id



scan me!

HASIL PENCACAHAN LENGKAP SENSUS PERTANIAN 2023 KOTA TANGERANG

TAHAP I



ST2023
SENSUS PERTANIAN



**BADAN PUSAT STATISTIK
KOTA TANGERANG**

HASIL PENCACAHAN LENGKAP SENSUS PERTANIAN 2023 - TAHAP I KOTA TANGERANG

Jumlah Rumah Tangga Usaha Pertanian (RTUP)

3.732
rumah tangga

▼ Turun 53,87% dari Sensus Pertanian 2013

Jumlah Usaha Pertanian Perorangan (UTP)

3.736
unit

▼ Turun 58,80% dari Sensus Pertanian 2013

Jumlah Perusahaan Pertanian Berbadan Hukum (UPB)

1 unit

▼ Turun 66,67% dari
Sensus Pertanian 2013

Jumlah Usaha Pertanian Lainnya (UTL)

7 unit

● Jumlahnya sama dengan
Sensus Pertanian 2013

ST 2023 SENSUS PERTANIAN

(dalam rumah tangga)

472
(11,16%)



Tanaman
Pangan

472
(11,15%)

1.653
(39,10%)



Hortikultura

1.656
(39,13%)

48
(1,14%)



Perkebunan

48
(1,13%)

1.491
(35,26%)



Peternakan

1.492
(35,26%)

543
(12,84%)



Perikanan

543
(12,83%)

18
(0,43%)



Kehutanan

18
(0,43%)


3
(0,07%)



Jasa
Pertanian

3
(0,07%)

(dalam unit)




Urban Farming

Rumah Tangga
Usaha Pertanian

49
rumah tangga

Usaha
Pertanian
Perorangan

49
unit



**Petani
Milenial**
Umur 19–39 Tahun

Jumlah
1.603 orang

49,04%
dari jumlah petani

Catatan: -Satu Rumah Tangga Usaha Pertanian (RTUP) dapat terdiri atas satu Usaha Pertanian Perorangan (UTP) atau lebih.
-Satu RTUP dan UTP dapat mengusahakan lebih dari satu subsektor usaha pertanian, sehingga jumlah unit RTUP dan UTP di Sektor Pertanian bukan merupakan penjumlahan dari masing-masing subsektor.