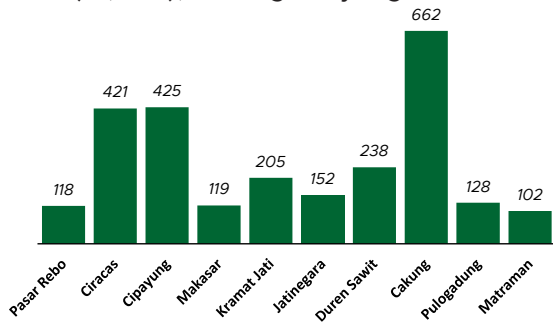


Jumlah Usaha Pertanian Perorangan di Kota Jakarta Timur 2023

Jumlah Unit Usaha Pertanian Perorangan terbesar berada di Kecamatan Cakung sebanyak 662 unit (25,76%), disusul Kecamatan Cipayung sebanyak 425 unit (16,54%) dan Kecamatan Ciracas sebanyak 421 unit (16,38%), sedangkan yang terkecil berada di Kecamatan Matraman sebanyak 102 unit (3,97%).



Petani Gurem di Kota Jakarta Timur 2023

1.292 orang

Dari 10 petani, 6 petani merupakan petani gurem.



Populasi Ternak Sapi dan Kerbau di Kota Jakarta Timur 2023



Sapi Potong
1.532
ekor



Sapi Perah
598
ekor



Kerbau
35
ekor

Sepuluh Komoditas Terbanyak yang Diusahakan oleh Usaha Pertanian Perorangan (UTP) di Kota Jakarta Timur 2023



Ayam Kampung Biasa



Kangkung



Ubi Kayu



Lele



Kambing Potong



Bayam



Pisang Kepok



Unggas Non pangan

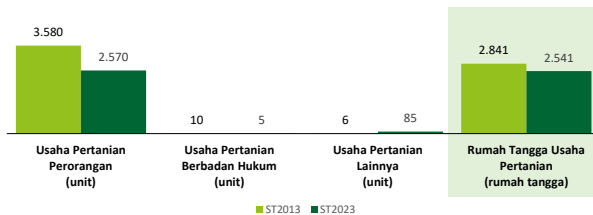


Padi Sawah Hibrida



Itik Manila

Perbandingan Antarsensus



Jumlah Usaha Pertanian Perorangan (UTP) sebanyak 2.570 unit, turun 28,21 persen dari tahun 2013. Jumlah Perusahaan Pertanian Berbadan Hukum (UPB) sebanyak 5 unit, berkurang 5 unit (turun 50 persen) dari tahun 2013, dan jumlah Usaha Pertanian Lainnya (UTL) sebanyak 85 unit, bertambah 79 unit dari tahun 2013. Sementara itu, jumlah Rumah Tangga Usaha Pertanian (RTUP) hasil ST2023 di Indonesia sebanyak 2.541 rumah tangga, turun 10,56 persen dibandingkan tahun 2013.



**BADAN PUSAT STATISTIK
KOTA JAKARTA TIMUR**

Jl. Cipinang Baru Raya No. 14 Kel. Cipinang,
Kec. Pulogadung, Jakarta Timur
(021) 224 775 88
<https://www.jaktimkota.bps.go.id>
bps3172@bps.go.id



scan me!

HASIL PENCACAHAN LENGKAP SENSUS PERTANIAN 2023 KOTA JAKARTA TIMUR

TAHAP I



ST2023
SENSUS PERTANIAN



**BADAN PUSAT STATISTIK
KOTA JAKARTA TIMUR**

HASIL PENCACAHAN LENGKAP SENSUS PERTANIAN 2023 - TAHAP I KOTA JAKARTA TIMUR

Jumlah Rumah Tangga Usaha Pertanian (RTUP)

2.541
rumah tangga

📉 Turun 10,56% dari Sensus Pertanian 2013

Jumlah Usaha Pertanian Perorangan (UTP)

2.570
unit

📉 Turun 28,21% dari Sensus Pertanian 2013

Jumlah Usaha Pertanian Berbadan Hukum (UPB)

5 unit

📉 Berkurang 5 Unit dari
Sensus Pertanian 2013

Jumlah Usaha Pertanian Lainnya (UTL)

85 unit

📈 Bertambah 79 Unit dari
Sensus Pertanian 2013

ST 2023 SENSUS PERTANIAN

(dalam rumah tangga)

463
(16,34%)



Tanaman
Pangan

774
(27,31%)



Hortikultura

49
(1,73%)



Perkebunan

979
(34,54%)



Peternakan

546
(19,27%)



Perikanan

20
(0,71%)



Kehutanan

3
(0,11%)



Jasa
Pertanian

(dalam unit)

466
(16,32%)



Tanaman
Pangan

780
(27,31%)



Hortikultura

49
(1,72%)



Perkebunan

988
(34,59%)



Peternakan

550
(19,26%)



Perikanan

20
(0,70%)




Kehutanan

3
(0,11%)



Jasa
Pertanian



Urban Farming

Rumah Tangga
Usaha Pertanian

59

rumah tangga

Usaha
Pertanian
Perorangan

59

unit



**Petani
Milenial**
Umur 19–39 Tahun

Jumlah
366 orang

17,72%
dari jumlah petani

Catatan: Satu unit usaha pertanian perorangan dapat mengusahakan lebih dari satu subsektor usaha pertanian, sehingga jumlah unit usaha pertanian perorangan di Sektor Pertanian bukan merupakan penjumlahan dari masing-masing subsektor.