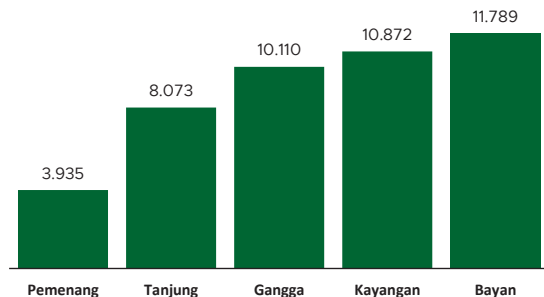


## Jumlah Usaha Pertanian Perorangan di Kabupaten Lombok Utara 2023

Jumlah Unit Usaha Pertanian Perorangan terbesar berada di Kecamatan Bayan sebanyak 11.879 unit (26,33%), disusul Kecamatan Kayangan sebanyak 10.872 unit (24,28%) dan Kecamatan Gangga sebanyak 10.110 unit (22,58%), sedangkan yang terkecil berada di Kecamatan Pemenang sebanyak 3.935 unit (8,79%).



## Petani Gurem di Kabupaten Lombok Utara 2023

**26.679** orang

Dari **100** petani, **61** petani merupakan petani gurem.



## Populasi Ternak Sapi dan Kerbau di Kabupaten Lombok Utara 2023



**Sapi**  
**65.360**  
ekor

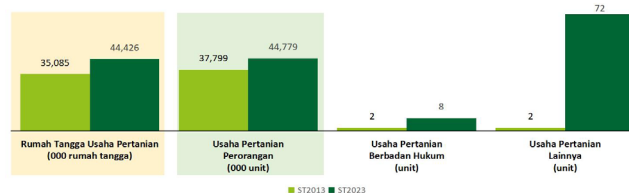


**Kerbau**  
**97**  
ekor

## Sepuluh Komoditas Terbanyak yang Diusahakan oleh Usaha Pertanian Perorangan (UTP) di Kabupaten Lombok Utara 2023

- 1 Sapi Potong
- 2 Kelapa
- 3 Kakao
- 4 Jambu Mete
- 5 Ayam Kampung Biasa
- 6 Jagung Hibrida
- 7 Kopi
- 8 Padi Sawah Inbrida
- 9 Kacang Tanah
- 10 Kambing Potong

## Perbandingan Antarsensus



Jumlah Usaha Pertanian Perorangan (UTP) sebanyak 44.779 unit, naik 18,47 persen dari tahun 2013. Jumlah Perusahaan Pertanian Berbadan Hukum (UPB) sebanyak 8 unit, bertambah 6 unit (naik 300 persen) dari tahun 2013, dan jumlah Usaha Pertanian Lainnya (UTL) sebanyak 72 unit, bertambah 70 unit (naik 3500 persen) dari tahun 2013. Sementara itu, jumlah Rumah Tangga Usaha Pertanian (RTUP) hasil ST2023 di Indonesia sebanyak 44.426 rumah tangga, naik 26,62 persen dibandingkan tahun 2013.



**BADAN PUSAT STATISTIK  
KABUPATEN LOMBOK UTARA**

Jl. Raya Gangga-Bayan, Segara Katon 83353  
(0370) 6190738  
<https://www.lombokutarakab.bps.go.id>  
bps5208@bps.go.id



scan me!

# LEAFLET HASIL SENSUS PERTANIAN 2023 KABUPATEN LOMBOK UTARA

## TAHAP I



**ST2023**  
**SENSUS PERTANIAN**



**BADAN PUSAT STATISTIK  
KABUPATEN LOMBOK UTARA**

# LEAFLET HASIL SENSUS PERTANIAN 2023 - TAHAP I KABUPATEN LOMBOK UTARA

**Jumlah Rumah Tangga  
Usaha Pertanian (RTUP)**

**44.426**  
rumah tangga

Naik 26,62% dari Sensus Pertanian 2013

**Jumlah Usaha Pertanian  
Perorangan (UTP)**

**44.779**  
unit

Naik 18,47% dari Sensus Pertanian 2013

**Jumlah Perusahaan  
Pertanian Berbadan  
Hukum (UPB)**

**8 unit**

Naik 300% dari  
Sensus Pertanian 2013

**Jumlah Usaha  
Pertanian Lainnya  
(UTL)**

**72 unit**

Naik 3500% dari  
Sensus Pertanian 2013

**ST 2023**  
SENSUS PERTANIAN

(dalam rumah tangga)

**14.382**  
(32,37%)



Tanaman  
Pangan

**14.421**  
(32,20%)

(dalam unit)

**17.214**  
(38,75%)



Hortikultura

**17.265**  
(38,56%)

**23.383**  
(52,63%)



Perkebunan

**23.471**  
(54,42%)

**30.310**  
(68,23%)



Peternakan

**30.551**  
(68,14%)

**1.821**  
(4,10%)



Perikanan

**1.824**  
(4,07%)

**2.624**  
(5,91%)



Kehutanan


**2.625**  
(5,86%)

**424**  
(0,95%)



Jasa  
Pertanian

**424**  
(0,95%)



**Urban  
Farming**

Rumah Tangga  
Usaha Pertanian


**9**

rumah tangga

Usaha  
Pertanian  
Perorangan

**9**

unit



**Petani  
Milennial**  
Umur 19–39 Tahun

Jumlah  
**24.407** orang

**55,97%**  
dari jumlah petani

Catatan: - Satu Rumah Tangga Usaha Pertanian (RTUP) dapat terdiri atas satu Usaha Pertanian Perorangan (UTP) atau lebih  
- Satu RTUP dan UTP dapat mengusahakan lebih dari satu subsektor usaha pertanian, sehingga jumlah unit RTUP dan UTP di Sektor Pertanian bukan merupakan penjumlahan dari masing-masing subsektor.