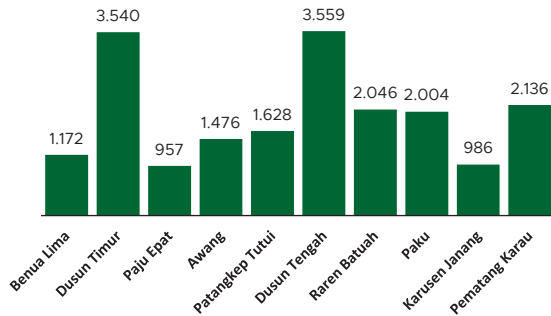


Jumlah Usaha Pertanian Perorangan di Kabupaten Barito Timur 2023

Jumlah Unit Usaha Pertanian Perorangan terbesar berada di Kecamatan Dusun Tengah sebanyak 3.559 unit (18,25%), disusul Kecamatan Dusun Timur sebanyak 3.540 unit (18,15%) dan Kecamatan Pematang Karau sebanyak 2.136 unit (10,95%), sedangkan yang terkecil berada di Kecamatan Paju Epat sebanyak 957 unit (4,91%).



Petani Gurem di Kabupaten Barito Timur 2023

2.842 orang

Dari 7 petani, 1 petani merupakan petani gurem.



Populasi Ternak Sapi dan Kerbau di Kabupaten Barito Timur 2023



Sapi
693
ekor

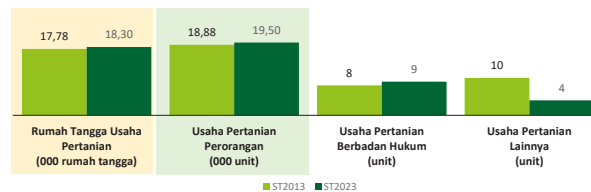


Kerbau
163
ekor

Sepuluh Komoditas Terbanyak yang Diusahakan oleh Usaha Pertanian Perorangan (UTP) di Kabupaten Barito Timur 2023

- 1 Karet
- 2 Padi Sawah Inbrida
- 3 Padi Ladang
- 4 Walet
- 5 Kelapa Sawit
- 6 Cempedak
- 7 Durian Lainnya
- 8 Ayam Kampung Biasa
- 9 Padi Sawah Hibrida
- 10 Cabai Rawit

Perbandingan Antarsensus



Jumlah Usaha Pertanian Perorangan (UTP) sebanyak 19.504 unit, naik 3,32 persen dari tahun 2013. Jumlah Perusahaan Pertanian Berbadan Hukum (UPB) sebanyak 9 unit, bertambah 1 unit (naik 12,5 persen) dari tahun 2013, dan jumlah Usaha Pertanian Lainnya (UTL) sebanyak 4 unit, berkurang 6 unit (turun 40 persen) dari tahun 2013. Sementara itu, jumlah Rumah Tangga Usaha Pertanian (RTUP) hasil ST2023 di Kabupaten Barito Timur sebanyak 18.302 rumah tangga, naik 2,94 persen dibandingkan tahun 2013.



**BADAN PUSAT STATISTIK
KABUPATEN BARITO TIMUR**

Jl. Manunggal No.013,Tamiang Layang 73611
(0526) 2091436
<https://bartimkab.bps.go.id>
bps6212@bps.go.id



scan me!

HASIL PENCACAHAN LENGKAP SENSUS PERTANIAN 2023 KABUPATEN BARITO TIMUR

TAHAP I



ST2023
SENSUS PERTANIAN



**BADAN PUSAT STATISTIK
KABUPATEN BARITO TIMUR**

HASIL PENCACAHAN LENGKAP SENSUS PERTANIAN 2023 - TAHAP I KABUPATEN BARITO TIMUR

Jumlah Rumah Tangga Usaha Pertanian (RTUP)

18.302
rumah tangga

Naik 2,94% dari Sensus Pertanian 2013

Jumlah Usaha Pertanian Perorangan (UTP)

19.504
unit

Naik 3,32% dari Sensus Pertanian 2013

Jumlah Usaha Pertanian Berbadan Hukum (UPB)

9 unit

Naik 12,5% dari
Sensus Pertanian 2013

Jumlah Usaha Pertanian Lainnya (UTL)

4 unit

Turun 40% dari
Sensus Pertanian 2013

ST 2023 SENSUS PERTANIAN

(dalam rumah tangga)

7.255
(39,64%)



Tanaman
Pangan

1.897
(10,36%)



Hortikultura

15.422
(84,26%)



Perkebunan

2.467
(13,48%)



Peternakan

1.025
(5,60%)



Perikanan

343
(1,87%)



Kehutanan

45
(0,25%)



Jasa
Pertanian

7.381
(37,84%)

1.923
(9,86%)

16.253
(83,33%)


2.478
(12,71%)

1.040
(5,33%)

347
(1,78%)

45
(0,23%)

(dalam unit)



Urban Farming

Rumah Tangga
Usaha Pertanian


3

rumah tangga

Usaha
Pertanian
Perorangan

3

unit



**Petani
Milenial**
Umur 19–39 Tahun

Jumlah
7.144 orang

37,55%
dari jumlah petani

Catatan: -Satu Rumah Tangga Usaha Pertanian (RTUP) dapat terdiri atas satu Usaha Pertanian Perorangan (UTP) atau lebih.
-Satu RTUP dan UTP dapat mengusahakan lebih dari satu subsektor usaha pertanian, sehingga jumlah unit RTUP dan UTP di Sektor Pertanian bukan merupakan penjumlahan dari masing-masing subsektor.