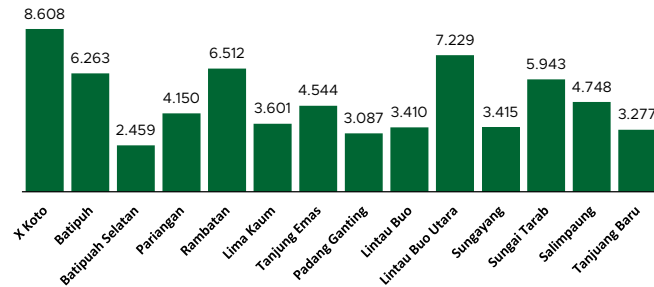


Jumlah Usaha Pertanian Perorangan di Kabupaten Tanah Datar 2023

Jumlah Unit Usaha Pertanian Perorangan terbesar berada di Kecamatan X Koto sebanyak 8.608 unit (12,80%), disusul Kecamatan Lintau Buo Utara sebanyak 7.229 unit (10,75%) dan Kecamatan Rambatan sebanyak 6.512 unit (9,68%), sedangkan yang terkecil berada di Kecamatan Batipuah Selatan sebanyak 2.459 unit (3,66%).



Petani Gurem di Kabupaten Tanah Datar 2023

45.588 orang

Dari **100** petani, **68** petani merupakan petani gurem.



Populasi Ternak Sapi dan Kerbau di Kabupaten Tanah Datar 2023



Sapi
17.644
ekor

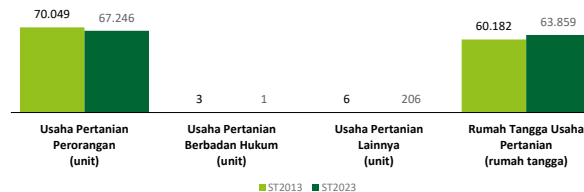


Kerbau
2.546
ekor

Sepuluh Komoditas Terbanyak yang Diusahakan oleh Usaha Pertanian Perorangan (UTP) di Kabupaten Tanah Datar 2023

- 1 Padi Sawah Inbrida
- 2 Alpukat
- 3 Cabai Merah Keriting
- 4 Kayu Manis
- 5 Cabai Rawit
- 6 Sapi Potong
- 7 Ayam Kampung Biasa
- 8 Durian Lainnya
- 9 Cengkeh
- 10 Kelapa

Perbandingan Antarsensus



Jumlah Usaha Pertanian Perorangan (UTP) sebanyak 67.246 unit, turun 4,00 persen dari tahun 2013. Jumlah Perusahaan Pertanian Berbadan Hukum (UPB) sebanyak 1 unit, berkurang 2 unit (turun 66,67 persen) dari tahun 2013, dan jumlah Usaha Pertanian Lainnya (UTL) sebanyak 206 unit, bertambah 200 unit (naik 3333,33 persen) dari tahun 2013. Sementara itu, jumlah Rumah Tangga Usaha Pertanian (RTUP) hasil ST2023 di Kabupaten Tanah Datar sebanyak 63.859 rumah tangga, naik 6,11 persen dibandingkan tahun 2013.



**BADAN PUSAT STATISTIK
KABUPATEN TANAH DATAR**

Jalan Imam Bonjol No. 17 Batusangkar 27213
Telp: (0752) 71598
<https://www.tanahdatarkab.bps.go.id>
bps1305@bps.go.id



scan me!

HASIL PENCACAHAN LENGKAP SENSUS PERTANIAN 2023 KABUPATEN TANAH DATAR

TAHAP I



ST2023
SENSUS PERTANIAN



**BADAN PUSAT STATISTIK
KABUPATEN TANAH DATAR**

HASIL PENCACAHAN LENGKAP SENSUS PERTANIAN 2023 - TAHAP I KABUPATEN TANAH DATAR

Jumlah Rumah Tangga Usaha Pertanian (RTUP)

63.859
rumah tangga

▲ Naik 6,11% dari Sensus Pertanian 2013

Jumlah Usaha Pertanian Perorangan (UTP)

67.246
unit

▲ Turun 4,00% dari Sensus Pertanian 2013

Jumlah Perusahaan Pertanian Berbadan Hukum (UPB)

1 unit

▲ Turun 66,67% dari
Sensus Pertanian 2013

Jumlah Usaha Pertanian Lainnya (UTL)

206 unit

▲ Naik 3333,33% dari
Sensus Pertanian 2013

ST 2023 SENSUS PERTANIAN

(dalam rumah tangga)

39.408
(61,71%)



Tanaman
Pangan

40.644
(60,44%)

41.230
(64,56%)



Hortikultura

42.329
(62,95%)

29.595
(46,34%)



Perkebunan

30.143
(44,82%)

19.899
(31,16%)



Peternakan

20.308
(30,20%)

3.977
(6,23%)



Perikanan

4.012
(5,97%)

5.177
(8,11%)



Kehutanan

5.246
(7,80%)


1.955
(3,06%)



Jasa
Pertanian

1.984
(2,95%)

(dalam unit)



Urban Farming

Rumah Tangga
Usaha Pertanian

10

rumah tangga

Usaha
Pertanian
Perorangan

11

unit



**Petani
Milenial**
Umur 19–39 Tahun

Jumlah

10.858 orang

16,15%

dari jumlah petani

Catatan: -Satu Rumah Tangga Usaha Pertanian (RTUP) dapat terdiri atas satu Usaha Pertanian Perorangan (UTP) atau lebih.
-Satu RTUP dan UTP dapat mengusahakan lebih dari satu subsektor usaha pertanian, sehingga jumlah unit RTUP dan UTP di Sektor Pertanian bukan merupakan penjumlahan dari masing-masing subsektor.