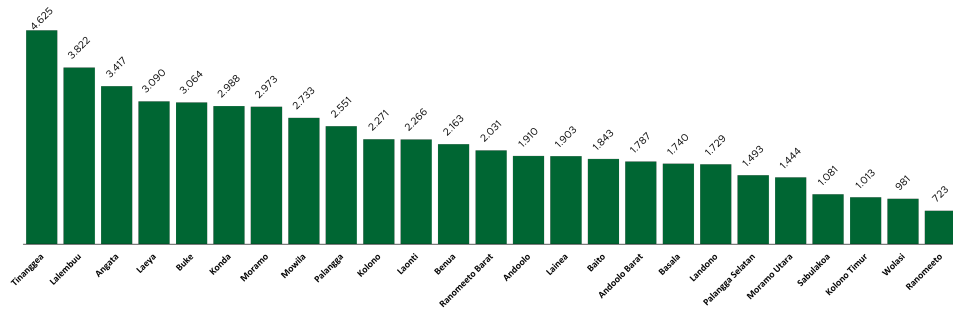


## Jumlah Usaha Pertanian Perorangan di Kabupaten Konawe Selatan 2023

Jumlah Unit Usaha Pertanian Perorangan terbesar berada di Kecamatan Tinanggea sebanyak 4.625 unit (8,31%), disusul Kecamatan Lalembuu sebanyak 3.822 unit (6,87%) dan Kecamatan Angata sebanyak 3.417 unit (6,14%), sedangkan yang terkecil berada di Kecamatan Ranomeeto sebanyak 723 unit (1,30%).



## Petani Gurem di Kabupaten Konawe Selatan 2023

**12.129** orang

Dari **50.993** petani, **23,79%** petani merupakan petani gurem.



## Populasi Ternak Sapi dan Kerbau di Kabupaten Konawe Selatan 2023



**Sapi**  
**51.758**  
ekor

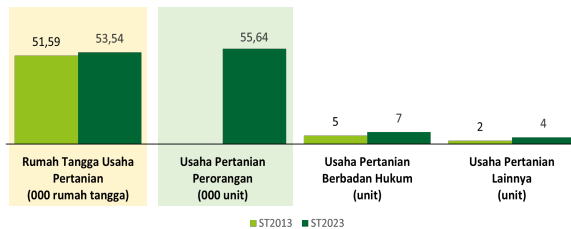


**Kerbau**  
**467**  
ekor

## Sepuluh Komoditas Terbanyak yang Diusahakan oleh Usaha Pertanian Perorangan (UTP) di Kabupaten Konawe Selatan 2023

- 1 Kelapa
- 2 Ayam Kampung Biasa
- 3 Sapi Potong
- 4 Lada
- 5 Jambu Mete
- 6 Padi Sawah Inbrida
- 7 Jati
- 8 Kelapa Sawit
- 9 Pisang Kepok
- 10 Nilam

## Perbandingan Antarsensus



Jumlah Usaha Pertanian Perorangan (UTP) sebanyak 55.641 unit. Jumlah Perusahaan Pertanian Berbadan Hukum (UPB) sebanyak 7 unit, bertambah 2 unit (naik 40,00 persen) dari tahun 2013, dan jumlah Usaha Pertanian Lainnya (UTL) sebanyak 4 unit, bertambah 2 unit (naik 100,00 persen) dari tahun 2013. Sementara itu, jumlah Rumah Tangga Usaha Pertanian (RTUP) hasil ST2023 di Kabupaten Konawe Selatan sebanyak 53.536 rumah tangga, naik 3,76 persen dibandingkan tahun 2013.



**BADAN PUSAT STATISTIK  
KABUPATEN KONAWE SELATAN**

Jl. Poros 60, Andoolo 93811  
(0401) 308-8520  
<https://www.konselkab.bps.go.id>  
bps7405@bps.go.id



scan me!

# HASIL PENCACAHAN LENGKAP SENSUS PERTANIAN 2023 KABUPATEN KONAWE SELATAN

## TAHAP I



**ST2023**  
SENSUS PERTANIAN



**BADAN PUSAT STATISTIK  
KABUPATEN KONAWE SELATAN**

# HASIL PENCACAHAN LENGKAP SENSUS PERTANIAN 2023 - TAHAP I KABUPATEN KONAWE SELATAN

## Jumlah Rumah Tangga Usaha Pertanian (RTUP)

53.536  
rumah tangga

Naik 3,76% dari Sensus Pertanian 2013

## Jumlah Usaha Pertanian Perorangan (UTP)

55.641  
unit

## Jumlah Usaha Pertanian Berbadan Hukum (UPB)

7 unit

Naik 40,00% dari  
Sensus Pertanian 2013

## Jumlah Usaha Pertanian Lainnya (UTL)

4 unit

Naik 100,00% dari  
Sensus Pertanian 2013

## ST 2023 SENSUS PERTANIAN

(dalam rumah tangga)

15.193  
(28,38%)



Tanaman  
Pangan

15.477  
(27,82%)

16.360  
(30,56%)



Hortikultura

16.632  
(29,89%)

33.520  
(62,61%)



Perkebunan

34.399  
(61,82%)

25.594  
(47,81%)



Peternakan

25.923  
(46,59%)

5.235  
(9,78%)



Perikanan

5.419  
(9,74%)

8.905  
(16,63%)



Kehutanan

9.014  
(16,20%)


310  
(0,58%)



Jasa  
Pertanian

312  
(0,56%)

(dalam unit)



## Urban Farming

Rumah Tangga  
Usaha Pertanian

1

rumah tangga

Usaha  
Pertanian  
Perorangan

1

unit



**Petani  
Milenial**  
Umur 19–39 Tahun

Jumlah  
**14.804** orang

**28,38%**  
dari jumlah petani

Catatan: -Satu Rumah Tangga Usaha Pertanian (RTUP) dapat terdiri atas satu Usaha Pertanian Perorangan (UTP) atau lebih.  
-Satu RTUP dan UTP dapat mengusahakan lebih dari satu subsektor usaha pertanian, sehingga jumlah unit RTUP dan UTP di Sektor Pertanian bukan merupakan penjumlahan dari masing-masing subsektor.