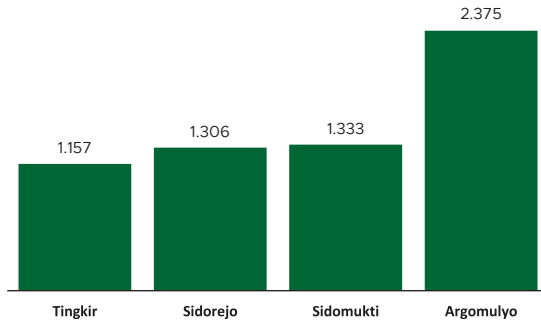


## Jumlah Usaha Pertanian Perorangan di Kota Salatiga 2023

Jumlah Unit Usaha Pertanian Perorangan terbesar berada di Kecamatan Argomulyo sebanyak 2.375 unit (38,49%), disusul Kecamatan Sidomukti sebanyak 1.333 unit (21,60%) dan Kecamatan Sidorejo sebanyak 1.306 unit (11,16%), sedangkan yang terkecil berada di Kecamatan Tingkir sebanyak 1.157 unit (0,05%).



## Petani Gurem di Kota Salatiga 2023

**5.346** orang

Dari **5.733** petani, **5.346** petani merupakan petani gurem.



## Populasi Ternak Sapi dan Kerbau di Kota Salatiga 2023



**Sapi**  
**3.990**  
ekor

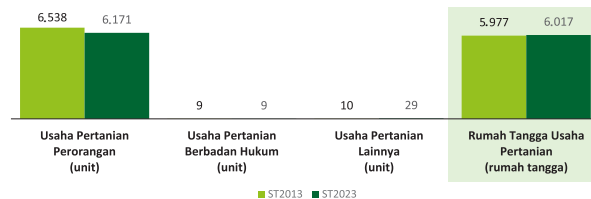


**Kerbau**  
**27**  
ekor

## Sepuluh Komoditas Terbanyak yang Diusahakan oleh Usaha Pertanian Perorangan (UTP) di Kota Salatiga 2023

- 1 Sengon/Jeunji/Albazia
- 2 Ubi Kayu
- 3 Ayam Kampung Biasa
- 4 Sapi Perah
- 5 Padi Sawah Inbrida
- 6 Mahoni
- 7 Kelapa
- 8 Pisang Ambon
- 9 Alpukat
- 10 Kambing Potong

## Perbandingan Antarsensus



Jumlah Usaha Pertanian Perorangan (UTP) sebanyak 6.171 unit, turun 5,61 persen dari tahun 2013. Jumlah Perusahaan Pertanian Berbadan Hukum (UPB) sebanyak 9 unit, tetap/tidak mengalami perubahan dari tahun 2013, dan jumlah Usaha Pertanian Lainnya (UTL) sebanyak 29 unit, bertambah 19 unit (naik 190,00 persen) dari tahun 2013. Sementara itu, jumlah Rumah Tangga Usaha Pertanian (RTUP) hasil ST2023 di Kota Salatiga sebanyak 6.017 rumah tangga, naik 0,67 persen dibandingkan tahun 2013.



**BADAN PUSAT STATISTIK  
KOTA SALATIGA**

Jl. Hasanudin KM 01, Salatiga 50722  
(0298) 326319  
<https://salatigakota.bps.go.id>  
[bps3373@bps.go.id](mailto:bps3373@bps.go.id)



# HASIL PENCACAHAN LENGKAP SENSUS PERTANIAN 2023 KOTA SALATIGA

## TAHAP I



**ST2023**  
SENSUS PERTANIAN



**BADAN PUSAT STATISTIK  
KOTA SALATIGA**

# HASIL PENCACAHAN LENGKAP SENSUS PERTANIAN 2023 - TAHAP I KOTA SALATIGA

## Jumlah Rumah Tangga Usaha Pertanian (RTUP)

**6.017**  
rumah tangga

Naik 0,67% dari Sensus Pertanian 2013

## Jumlah Usaha Pertanian Perorangan (UTP)

**6.171**  
unit

Turun 13,32% dari Sensus Pertanian 2013

## Jumlah Perusahaan Pertanian Berbadan Hukum (UPB)

**9** unit

Tetap/tidak berubah dari  
Sensus Pertanian 2013

## Jumlah Usaha Pertanian Lainnya (UTL)

**29** unit

Naik 190,00% dari  
Sensus Pertanian 2013

## ST 2023 SENSUS PERTANIAN

(dalam rumah tangga)

**2.555**  
(42,46%)



Tanaman  
Pangan

**2.572**  
(41,68%)

**2.770**  
(46,04%)



Hortikultura

**2.790**  
(45,21%)

**1.265**  
(21,02%)



Perkebunan

**1.272**  
(20,61%)

**3.505**  
(58,25%)



Peternakan

**3.549**  
(57,51%)

**446**  
(7,41%)



Perikanan\*

**448**  
(7,26%)

**2.435**  
(40,47%)



Kehutanan

**2.446**  
(39,64%)


**80**  
(1,33%)



Jasa  
Pertanian

**80**  
(1,30%)

(dalam unit)



## Urban Farming

Rumah Tangga  
Usaha Pertanian

**28**  
rumah tangga

Usaha  
Pertanian  
Perorangan

**28**  
unit



**Petani  
Milenial**  
Umur 19–39 Tahun

Jumlah  
**661** orang

**11,40%**  
dari jumlah petani

Catatan: - Satu Rumah Tangga Usaha Pertanian (RTUP) dapat terdiri atas satu Usaha Pertanian Perorangan (UTP) atau lebih.  
- Satu RTUP dan UTP dapat mengusahakan lebih dari satu subsektor usaha pertanian, sehingga jumlah unit RTUP dan UTP di Sektor Pertanian bukan merupakan penjumlahan dari masing-masing subsektor.  
\* Hanya mencakup UTP perikanan budidaya.