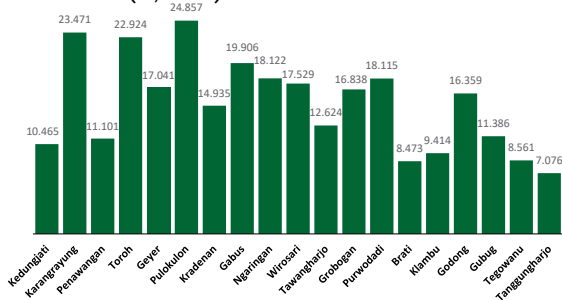


## Jumlah Usaha Pertanian Perorangan di Kabupaten Grobogan 2023

Jumlah Unit Usaha Pertanian Perorangan terbesar berada di Kecamatan Pulokulon sebanyak 24.857 unit (8,60%), disusul Kecamatan Karangrayung sebanyak 23.471 unit (8,12%) dan Kecamatan Toroh sebanyak 22.924 unit (7,93%), sedangkan yang terkecil berada di Kecamatan Tanggunharjo sebanyak 7.076 unit (2,45%).



## Petani Gurem di Kabupaten Grobogan 2023

**225.373** orang

Dari **270.540** petani, **225.373** petani merupakan petani gurem.



## Populasi Ternak Sapi dan Kerbau di Kabupaten Grobogan 2023



**Sapi**  
**131.423**  
ekor

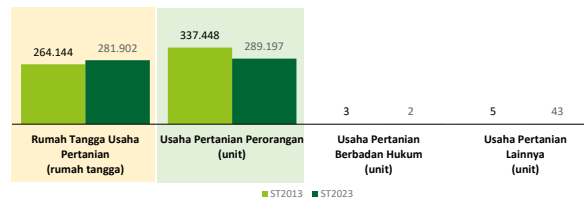


**Kerbau**  
**629**  
ekor

## Sepuluh Komoditas Terbanyak yang Diusahakan oleh Usaha Pertanian Perorangan (UTP) di Kabupaten Grobogan 2023

- 1 Padi Sawah Inbrida
- 2 Jagung Hibrida
- 3 Ayam Kampung Biasa
- 4 Sapi Potong
- 5 Kambing Potong
- 6 Kacang Hijau
- 7 Pisang Raja
- 8 Pisang Kepok
- 9 Jati
- 10 Mangga Manalagi

## Perbandingan Antarsensus



Jumlah Usaha Pertanian Perorangan (UTP) sebanyak 289.197 unit, turun 14,30 persen dari tahun 2013. Jumlah Perusahaan Pertanian Berbadan Hukum (UPB) sebanyak 2 unit, berkurang 1 unit (turun 33,33 persen) dari tahun 2013, dan jumlah Usaha Pertanian Lainnya (UTL) sebanyak 43 unit, bertambah 38 unit (naik 760 persen) dari tahun 2013. Sementara itu, jumlah Rumah Tangga Usaha Pertanian (RTUP) hasil ST2023 di Indonesia sebanyak 28.237.832 rumah tangga, naik 8,04 persen dibandingkan tahun 2013.



**BADAN PUSAT STATISTIK  
KABUPATEN GROBOGAN**

Jl. Jend. Sudirman No. 6, Purwodadi 58111  
(0292) 421167  
<https://grobogankab.bps.go.id>  
[bps3315@bps.go.id](mailto:bps3315@bps.go.id)



scan me!

# HASIL PENCACAHAN LENGKAP SENSUS PERTANIAN 2023 KABUPATEN GROBOGAN

## TAHAP I



**ST2023**  
SENSUS PERTANIAN



**BADAN PUSAT STATISTIK  
KABUPATEN GROBOGAN**

# HASIL PENCACAHAN LENGKAP SENSUS PERTANIAN 2023 - TAHAP I KABUPATEN GROBOGAN

## Jumlah Rumah Tangga Usaha Pertanian (RTUP)

**281.902**  
rumah tangga

Naik 6,72% dari Sensus Pertanian 2013

## Jumlah Usaha Pertanian Perorangan (UTP)

**289.197**  
unit

Turun 14,30% dari Sensus Pertanian 2013

## Jumlah Usaha Pertanian Berbadan Hukum (UPB)


**2** unit

Turun 33,33% dari  
Sensus Pertanian 2013

## Jumlah Usaha Pertanian Lainnya (UTL)

**43** unit

Naik 760,00% dari  
Sensus Pertanian 2013



## Urban Farming

Rumah Tangga  
Usaha Pertanian

**27**

rumah tangga

Usaha  
Pertanian  
Perorangan

**27**

unit



**Petani  
Milenial**  
Umur 19–39 Tahun

Jumlah  
**54.175** orang

**18,92%**  
dari jumlah petani

## ST 2023 SENSUS PERTANIAN

(dalam rumah tangga)

**217.815**  
(77,27%)



Tanaman  
Pangan

**106.077**  
(37,63%)



Hortikultura

**12.959**  
(4,60%)



Perkebunan

**173.956**  
(61,71%)



Peternakan

**2.408**  
(0,85%)



Perikanan

**36.873**  
(13,08%)



Kehutanan

**6.056**  
(2,15%)



Jasa  
Pertanian

(dalam unit)

**220.901**  
(76,38%)



Tanaman  
Pangan

**106.899**  
(36,96%)



Hortikultura

**13.051**  
(4,51%)



Perkebunan

**176.319**  
(60,97%)



Peternakan

**2.412**  
(0,83%)



Perikanan

**37.039**  
(12,81%)



Kehutanan

**6.080**  
(2,10%)



Jasa  
Pertanian

Catatan: Satu unit usaha pertanian perorangan dapat mengusahakan lebih dari satu subsektor usaha pertanian, sehingga jumlah unit usaha pertanian perorangan di Sektor Pertanian bukan merupakan penjumlahan dari masing-masing subsektor.