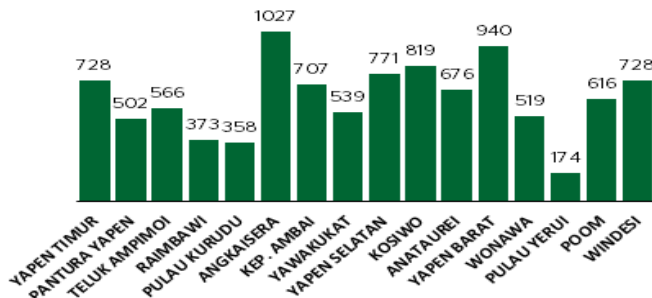


Jumlah Usaha Pertanian Perorangan di Kabupaten Kepulauan Yapen 2023

Jumlah Unit Usaha Pertanian Perorangan terbesar berada di **Kecamatan Angkaisera** sebanyak 1.027 unit (10,22%), disusul **Kecamatan Yapen Barat** sebanyak 940 unit (9,36%) dan **Kecamatan Kosiwo** sebanyak 819 unit (8,15%), sedangkan yang terkecil berada di **Kecamatan Pulau Yerui** sebanyak 174 unit (1,73%).



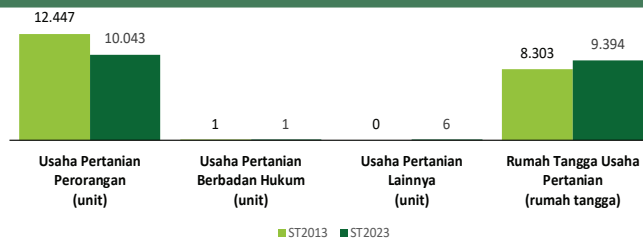
Petani Gurem di Kabupaten Kepulauan Yapen 2023

7.196 orang

Dari **100** petani, **89** petani merupakan petani gurem.



Perbandingan Antarsensus



Jumlah Usaha Pertanian Perorangan (UTP) sebanyak **10.043** unit, **turun 19,31** persen dari tahun 2013. Jumlah Perusahaan Pertanian Berbadan Hukum (UPB) sebanyak **1** unit sama dengan tahun 2013, dan jumlah Usaha Pertanian Lainnya (UTL) sebanyak **6** unit di tahun 2023. Sementara itu, jumlah Rumah Tangga Usaha Pertanian (RTUP) hasil ST2023 di Indonesia sebanyak **9.394** rumah tangga, **naik 13,14** persen dibandingkan tahun 2013.

Populasi Ternak Sapi dan Kerbau di Kabupaten Kepulauan Yapen 2023



Sapi Potong
432
ekor



Kerbau
432
ekor

Sepuluh Komoditas Terbanyak yang Diusahakan oleh Usaha Pertanian Perorangan (UTP) di Kabupaten Kepulauan Yapen 2023

- 1 Ubi Kayu
- 2 Pinang/Jambe
- 3 Talas
- 4 Ubi Jalar
- 5 Sagu
- 6 Pisang Kepok
- 7 Pisang Raja
- 8 Bayam
- 9 Kangkung
- 10 Cabai Rawit



**BADAN PUSAT STATISTIK
KABUPATEN KEPULAUAN YAPEN**

Jl. Sumatra No. 10, Serui 98211
<https://www.kepulauanyapenkab.bps.go.id>
bps9408@bps.go.id



scan me!

HASIL PENCACAHAN LENGKAP SENSUS PERTANIAN 2023 KABUPATEN KEPULAUAN YAPEN

TAHAP I



ST2023
SENSUS PERTANIAN



**BADAN PUSAT STATISTIK
KABUPATEN KEPULAUAN YAPEN**

HASIL PENCACAHAN LENGKAP SENSUS PERTANIAN 2023 - TAHAP I KABUPATEN KEPULAUAN YAPEN

Jumlah Rumah Tangga Usaha Pertanian (RTUP)

9.394
rumah tangga

Naik 13,14% dari Sensus Pertanian 2013

Jumlah Usaha Pertanian Perorangan (UTP)

10.043
unit

Turun 19,31% dari Sensus Pertanian 2013

Jumlah Perusahaan Pertanian Berbadan Hukum (UPB)

1 unit

Tidak ada perubahan dari
Sensus Pertanian 2013

Jumlah Usaha Pertanian Lainnya (UTL)

6 unit

Tidak ada UTL pada
Sensus Pertanian 2013

ST 2023 SENSUS PERTANIAN

(dalam rumah tangga)

5.516
(58,72%)



Tanaman
Pangan

5.875
(58,50%)

(dalam unit)

5.891
(62,71%)



Hortikultura

6.164
(61,38%)

4.889
(52,04%)



Perkebunan

5.066
(50,44%)

705
(7,50%)



Peternakan

705
(7,02%)

3.838
(40,86%)



Perikanan

4.210
(41,02%)

242
(2,58%)



Kehutanan


266
(2,65%)

39
(0,42%)



Jasa
Pertanian

39
(0,39%)



Urban Farming

Rumah Tangga
Usaha Pertanian
3

rumah tangga

Usaha
Pertanian
Perorangan
3
unit



**Petani
Milenial**
Umur 19–39 Tahun

Jumlah
3.148 orang

38,38%
dari jumlah petani

Catatan: Satu unit usaha pertanian perorangan dapat mengusahakan lebih dari satu subsektor usaha pertanian, sehingga jumlah unit usaha pertanian perorangan di Sektor Pertanian bukan merupakan penjumlahan dari masing-masing subsektor.