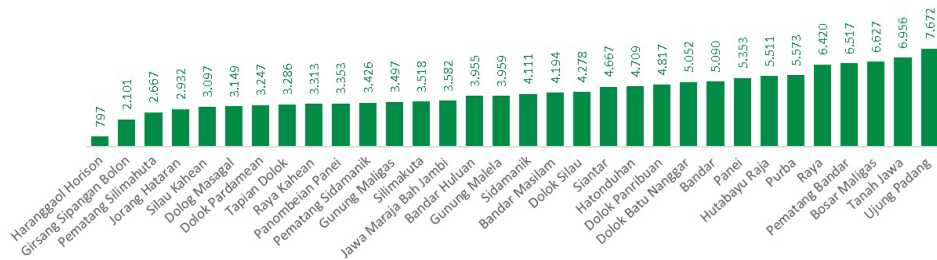


Jumlah Usaha Pertanian Perorangan di Kabupaten Simalungun 2023

Jumlah Unit Usaha Pertanian Perorangan terbesar berada di Kecamatan Ujung Padang sebanyak 7.672 unit (5,58%), disusul Kecamatan Tanah Jawa sebanyak 6.956 unit (5,06%) dan Kecamatan Bosar Maligas sebanyak 6.627 unit (4,82%), sedangkan yang terkecil berada di Kecamatan Haranggaol Horison sebanyak 797 unit (0,58%).



Petani Gurem di Kabupaten Simalungun 2023

75.901 orang

Dari 2 petani pengguna lahan, 1 petani merupakan petani gurem.



Populasi Ternak Sapi dan Kerbau di Kabupaten Simalungun 2023



Sapi Potong dan Sapi Perah
118.325
ekor



Kerbau
1.014
ekor

Sepuluh Komoditas Terbanyak yang Diusahakan oleh Usaha Pertanian Perorangan (UTP) di Kabupaten Sumbawa Barat 2023



Kelapa Sawit



Jagung Hibrida



Sapi Potong



Padi Sawah Inbrida



Ayam Kampung Biasa



Ubi Kayu



Kopi



Cabai Rawit

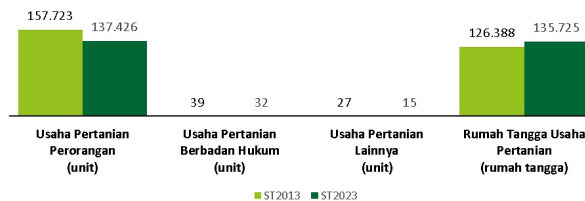


Padi Ladang



Kakao

Perbandingan Antarsensus



Jumlah Usaha Pertanian Perorangan (UTP) sebanyak 137.426 unit, turun 11,18 persen dari tahun 2013. Jumlah Perusahaan Pertanian Berbadan Hukum (UPB) sebanyak 32 unit, berkurang 7 unit (turun 17,95 persen) dari tahun 2013, dan jumlah Usaha Pertanian Lainnya (UTL) sebanyak 15 unit, berkurang 12 unit (turun 44,44 persen) dari tahun 2013. Sementara itu, jumlah Rumah Tangga Usaha Pertanian (RTUP) hasil ST2023 di Kabupaten Simalungun sebanyak 135.725 rumah tangga, naik 7,39 persen dibandingkan tahun 2013.



**BADAN PUSAT STATISTIK
KABUPATEN SIMALUNGUN**

Jln Asahan KM 3,5 Pematangsiantar 21151
0622-7550253, 0622-7753191
<http://simalungunkab.bps.go.id>
bps1209@bps.go.id



scan me!

HASIL PENCACAHAN LENGKAP SENSUS PERTANIAN 2023 KABUPATEN SIMALUNGUN

TAHAP I



ST2023
SENSUS PERTANIAN



**BADAN PUSAT STATISTIK
KABUPATEN SIMALUNGUN**

HASIL PENCACAHAN LENGKAP SENSUS PERTANIAN 2023 - TAHAP I KABUPATEN SIMALUNGUN

**Jumlah Rumah Tangga
Usaha Pertanian (RTUP)** **135.725**
rumah tangga

Naik 7,39% dari Sensus Pertanian 2013

**Jumlah Usaha Pertanian
Perorangan (UTP)** **137.426**
unit

Turun 11,18% dari Sensus Pertanian 2013

**Jumlah Usaha
Pertanian Berbadan
Hukum (UPB)**

32 unit

Turun 17,95% dari
Sensus Pertanian 2013

**Jumlah Usaha
Pertanian Lainnya
(UTL)**

15 unit

Turun 44,44% dari
Sensus Pertanian 2013

ST 2023
SENSUS PERTANIAN

(dalam rumah tangga)

65.383
(29,69%)



Tanaman
Pangan

65.962
(29,75%)

47.353
(21,50%)



Hortikultura

47.682
(21,50%)

57.685
(26,20%)



Perkebunan

58.009
(26,16%)

44.381
(20,15%)



Peternakan

44.670
(20,15%)

2.662
(1,21%)



Perikanan

2.672
(1,21%)

1.951
(0,89%)



Kehutanan

1.957
(0,88%)


787
(0,36%)



Jasa
Pertanian

789
(0,36%)

(dalam unit)



**Urban
Farming**

Rumah Tangga
Usaha Pertanian

13

rumah tangga

Usaha
Pertanian
Perorangan

13

unit



**Petani
Milenial**
Umur 19–39 Tahun

Jumlah
24.931 orang

18,23%
dari jumlah petani

Catatan: Satu unit usaha pertanian perorangan dapat mengusahakan lebih dari satu subsektor usaha pertanian, sehingga jumlah unit usaha pertanian perorangan di Sektor Pertanian bukan merupakan penjumlahan dari masing-masing subsektor.