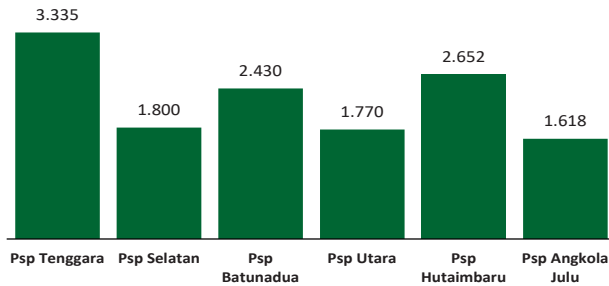


Jumlah Usaha Pertanian Perorangan di Kota Padangsidempuan 2023

Jumlah Unit Usaha Pertanian Perorangan terbesar berada di Kecamatan Padangsidempuan Tenggara sebanyak 3.335 unit (24,51%), disusul Kecamatan Padangsidempuan Hutaimbaru sebanyak 2.652 unit (19,49%) dan Kecamatan Padangsidempuan Batunadua sebanyak 2.430 unit (17,86%), sedangkan yang terkecil berada di Kecamatan Padangsidempuan Angkola Julu sebanyak 1.618 unit (11,89%).



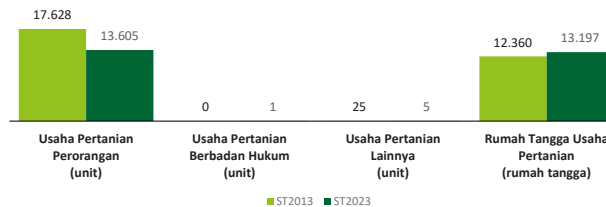
Petani Gurem di Kota Padangsidempuan 2023

8.202 orang

Dari **164** petani pengguna lahan, **100** petani merupakan petani gurem.



Perbandingan Antarsensus



Jumlah Usaha Pertanian Perorangan (UTP) sebanyak 13.605 unit, turun 22,82 persen dari tahun 2013. Jumlah Perusahaan Pertanian Berbadan Hukum (UPB) sebanyak 1 unit, bertambah 1 unit (naik 100,00 persen) dari tahun 2013, dan jumlah Usaha Pertanian Lainnya (UTL) sebanyak 5 unit, berkurang 20 unit (turun 80,00 persen) dari tahun 2013. Sementara itu, jumlah Rumah Tangga Usaha Pertanian (RTUP) hasil ST2023 di Kota Padangsidempuan sebanyak 13.197 rumah tangga, naik 6,77 persen dibandingkan tahun 2013.

Populasi Ternak Sapi dan Kerbau di Kota Padangsidempuan 2023



Sapi
1.100
ekor



Kerbau
37
ekor

Sepuluh Komoditas Terbanyak yang Diusahakan oleh Usaha Pertanian Perorangan (UTP) di Kota Padangsidempuan 2023



Padi Sawah Inbrida



karet



Salak Lainnya



Ubi Kayu



Ayam Kampung Biasa



Kelapa Sawit



Cabai Rawit



Kelapa



Kacang Panjang



Sawi



**BADAN PUSAT STATISTIK
KOTA PADANGSIDEMPUMAN**

Jl. HT. Rizal Nurdin Km 7 Pal IV Pijorkoling
(0634) 28775
<https://padangsidempuankota.bps.go.id>
bps1277@bps.go.id



scan me!

HASIL PENCACAHAN LENGKAP SENSUS PERTANIAN 2023 KOTA PADANGSIDEMPUMAN

TAHAP I



ST2023
SENSUS PERTANIAN



**BADAN PUSAT STATISTIK
KOTA PADANGSIDEMPUMAN**

HASIL PENCACAHAN LENGKAP SENSUS PERTANIAN 2023 - TAHAP I KOTA PADANGSIDIMPUAN

Jumlah Rumah Tangga Usaha Pertanian (RTUP)

13.197
rumah tangga

Naik 6,77% dari Sensus Pertanian 2013

Jumlah Usaha Pertanian Perorangan (UTP)

13.605
unit

Turun 22,82% dari Sensus Pertanian 2013

Jumlah Usaha Pertanian Berbadan Hukum (UPB)

1 unit

Naik 100,00% dari
Sensus Pertanian 2013

Jumlah Usaha Pertanian Lainnya (UTL)

5 unit

Turun 80,00% dari
Sensus Pertanian 2013

ST 2023 SENSUS PERTANIAN

(dalam rumah tangga)

7.974
(42,33%)



Tanaman
Pangan

4.384
(23,27%)



Hortikultura

4.812
(25,54%)



Perkebunan

1.309
(6,95%)



Peternakan

209
(1,11%)



Perikanan

60
(0,32%)



Kehutanan

90
(0,48%)



Jasa
Pertanian

8.050
(42,44%)

(dalam unit)

4.402
(23,21%)


4.848
(25,56%)

1.309
(6,90%)

210
(1,11%)

61
(0,32%)

90
(0,47%)



Urban Farming

Rumah Tangga
Usaha Pertanian


1

rumah tangga

Usaha
Pertanian
Perorangan

1

unit



**Petani
Milenial**
Umur 19–39 Tahun

Jumlah
2.951 orang

21,90%
dari jumlah petani

Catatan: Satu unit usaha pertanian perorangan dapat mengusahakan lebih dari satu subsektor usaha pertanian, sehingga jumlah unit usaha pertanian perorangan di Sektor Pertanian bukan merupakan penjumlahan dari masing-masing subsektor.