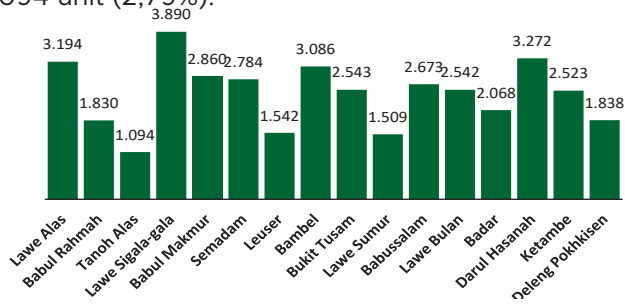


Jumlah Usaha Pertanian Perorangan di Kabupaten Aceh Tenggara 2023

Jumlah Unit Usaha Pertanian Perorangan terbesar berada di Kecamatan Lawe Sigala-gala sebanyak 3.890 unit (9,91%), disusul Kecamatan Darul Hasanah sebanyak 3.272 unit (8,34%) dan Kecamatan Lawe Alas sebanyak 3.194 unit (8,14%), sedangkan yang terkecil berada di Kecamatan Tanoh Alas sebanyak 1.094 unit (2,79%).



Petani Gurem di Kabupaten Aceh Tenggara 2023

14.307 orang

Dari **100** petani, **37** petani merupakan petani gurem.



Populasi Ternak Sapi dan Kerbau di Kabupaten Aceh Tenggara 2023



Sapi
2.647
ekor

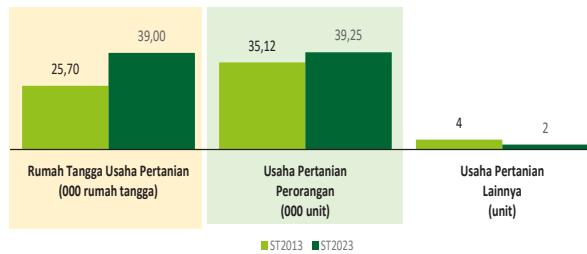


Kerbau
130
ekor

Sepuluh Komoditas Terbanyak yang Diusahakan oleh Usaha Pertanian Perorangan (UTP) di Kabupaten Aceh Tenggara 2023

- 1 Jagung Hibrida
- 2 Padi Sawah Hibrida
- 3 Kakao
- 4 Karet
- 5 Durian
- 6 Kemiri
- 7 Pinang
- 8 Ayam Kampung Biasa
- 9 Kelapa Sawit
- 10 Manggis

Perbandingan Antarsensus



Jumlah Usaha Pertanian Perorangan (UTP) sebanyak 39.248 unit, naik 11,75 persen dari tahun 2013. Jumlah Usaha Pertanian Lainnya (UTL) sebanyak 2 unit, berkurang 2 unit (turun 50 persen) dari tahun 2013. Sementara itu, jumlah Rumah Tangga Usaha Pertanian (RTUP) hasil ST2023 di Aceh Tenggara sebanyak 38.997 rumah tangga, naik 31,37 persen dibandingkan tahun 2013.



**BADAN PUSAT STATISTIK
KABUPATEN ACEH TENGGARA**

Jl. T. Bedussamad No.201, Perapat Sepakat,
Aceh Tenggara (24651)
<https://www.acehtenggarakab.bps.go.id>
bps1104@bps.go.id



HASIL PENCACAHAN LENGKAP SENSUS PERTANIAN 2023 KABUPATEN ACEH TENGGARA

TAHAP I



ST2023
SENSUS PERTANIAN



**BADAN PUSAT STATISTIK
KABUPATEN ACEH TENGGARA**

HASIL PENCACAHAN LENGKAP SENSUS PERTANIAN 2023 - TAHAP I KABUPATEN ACEH TENGGARA

Jumlah Rumah Tangga Usaha Pertanian (RTUP)

38.997
rumah tangga

Naik 31,37% dari Sensus Pertanian 2013

Jumlah Usaha Pertanian Perorangan (UTP)

39.248
unit

Naik 11,75% dari Sensus Pertanian 2013

ST 2023 SENSUS PERTANIAN

(dalam rumah tangga)

26.692
(69,17%)

6.393
(16,57%)

16.616
(43,06%)

4.841
(12,55%)

1.048
(2,72%)

39
(0,10%)

345
(0,89%)



Tanaman
Pangan



Hortikultura



Perkebunan



Peternakan



Perikanan



Kehutanan



Jasa
Pertanian

26.803
(68,29%)

6.409
(16,33%)

16.658
(42,44%)


4.849
(12,35%)

1.053
(2,68%)

39
(0,10%)

345
(0,88%)

(dalam unit)



Urban Farming

Rumah Tangga
Usaha Pertanian

16 rumah
tangga

Usaha Pertanian
Perorangan

17 unit

Jumlah Usaha Pertanian Lainnya (UTL)

2 unit

Turun 50% dari
Sensus Pertanian 2013



Catatan: -Satu Rumah Tangga Usaha Pertanian (RTUP) dapat terdiri atas satu Usaha Pertanian Perorangan (UTP) atau lebih.
-Satu RTUP dan UTP dapat mengusahakan lebih dari satu subsektor usaha pertanian, sehingga jumlah unit RTUP dan UTP di Sektor Pertanian bukan merupakan penjumlahan dari masing-masing subsektor.