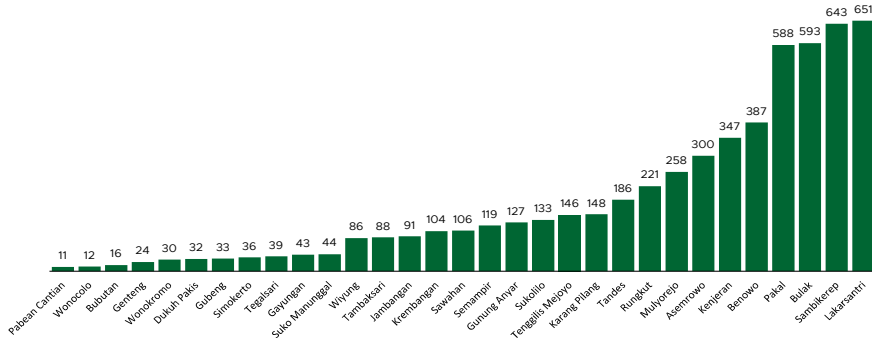


Jumlah Usaha Pertanian Perorangan di Kota Surabaya 2023

Jumlah Unit Usaha Pertanian Perorangan terbesar berada di Kecamatan Lakarsantri sebanyak 651 unit (11,54%), disusul Kecamatan Sambikerep sebanyak 643 unit (11,40%) dan Kecamatan Bulak sebanyak 593 unit (10,51%), sedangkan yang terkecil berada di Kecamatan Pabean Cantian sebanyak 11 unit (0,19%).



Petani Gurem di Kota Surabaya 2023

2.353 orang

Sebanyak 83,50% dari jumlah petani pengguna lahan merupakan petani gurem.



Populasi Ternak Sapi dan Kerbau di Kota Surabaya 2023



Sapi
632
ekor



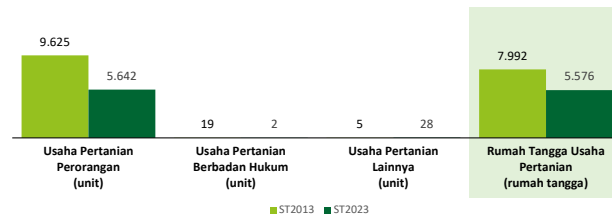
Kerbau
30
ekor

Sepuluh Komoditas Terbanyak yang Diusahakan oleh Usaha Pertanian Perorangan (UTP) di Kota Surabaya 2023

- 1 Padi Sawah Hibrida
- 2 Pisang Kepok
- 3 Unggas Non-Pangan
- 4 Bandeng Air Payau
- 5 Cabai Rawit
- 6 Ayam Kampung Biasa
- 7 Bandeng Air Tawar
- 8 Ubi Kayu
- 9 Jagung Hibrida
- 10 Kambing Potong

Catatan: Untuk komoditas perikanan hanya mencakup UTP perikanan budidaya

Perbandingan Antarsensus



Jumlah Usaha Pertanian Perorangan (UTP) sebanyak 5.642 unit, turun 41,38 persen dari tahun 2013. Jumlah Perusahaan Pertanian Berbadan Hukum (UPB) sebanyak 2 unit, berkurang 17 unit (turun 89,47 persen) dari tahun 2013, dan jumlah Usaha Pertanian Lainnya (UTL) sebanyak 28 unit, bertambah 23 unit (naik 460 persen) dari tahun 2013. Sementara itu, jumlah Rumah Tangga Usaha Pertanian (RTUP) hasil ST2023 di Kota Surabaya sebanyak 5.576 rumah tangga, turun 30,23 persen dibandingkan tahun 2013.



**BADAN PUSAT STATISTIK
KOTA SURABAYA**

Jl. A. Yani No 152-E, Surabaya 60231
(031) 82516020
<https://surabayakota.bps.go.id>
bps3578@bps.go.id



scan me!

HASIL PENCACAHAN LENGKAP SENSUS PERTANIAN 2023 KOTA SURABAYA

TAHAP I



ST2023
SENSUS PERTANIAN



**BADAN PUSAT STATISTIK
KOTA SURABAYA**

HASIL PENCACAHAN LENGKAP SENSUS PERTANIAN 2023 - TAHAP I KOTA SURABAYA

Jumlah Rumah Tangga Usaha Pertanian (RTUP)

5.576
rumah tangga

📉 Turun 30,23% dari Sensus Pertanian 2013

Jumlah Usaha Pertanian Perorangan (UTP)

5.642
unit

📉 Turun 41,38% dari Sensus Pertanian 2013

Jumlah Usaha Pertanian Berbadan Hukum (UPB)

2 unit

📉 Turun 89,47% dari
Sensus Pertanian 2013

Jumlah Usaha Pertanian Lainnya (UTL)

28 unit

📈 Naik 460% dari Sensus
Pertanian 2013

(dalam rumah tangga)

ST 2023
SENSUS PERTANIAN

1.834
(32,89%)



Tanaman
Pangan

1.841
(32,63%)

1.127
(20,21%)



Hortikultura

1.135
(20,12%)

56
(1,00%)



Perkebunan

56
(0,99%)

1.150
(20,62%)



Peternakan

1.157
(20,51%)

2.329
(41,77%)



Perikanan

2.364
(41,90%)

23
(0,41%)



Kehutanan

23
(0,41%)



5
(0,09%)



Jasa
Pertanian

5
(0,09%)

(dalam unit)



**Urban
Farming**

Rumah Tangga
Usaha Pertanian

56

rumah tangga

Usaha
Pertanian
Perorangan

57

unit

**Petani
Milenial**
Umur 19–39 Tahun

Jumlah
697 orang



Catatan: Satu unit usaha pertanian perorangan dapat mengusahakan lebih dari satu subsektor usaha pertanian, sehingga jumlah unit usaha pertanian perorangan di Sektor Pertanian bukan merupakan penjumlahan dari masing-masing subsektor.