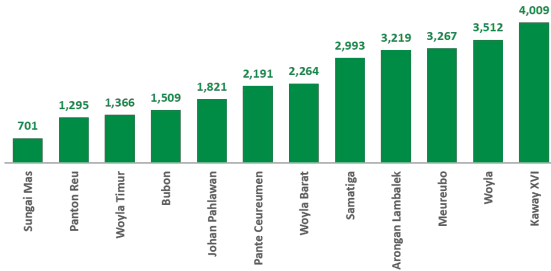


## Jumlah Usaha Pertanian Perorangan di Kabupaten Aceh Barat 2023

Jumlah Unit Usaha Pertanian Perorangan terbesar berada di Kecamatan Kaway XVI sebanyak 4.009 unit (14,24%), disusul Kecamatan Woyla sebanyak 3.512 unit (12,47%) dan Kecamatan Meureubo sebanyak 3.267 unit (11,61%), sedangkan yang terkecil berada di Kecamatan Sungai Mas sebanyak 701 unit (2,49%).



## Petani Gurem di Kabupaten Aceh Barat 2023

**14.883** orang

Dari 100 petani pengguna lahan, 54 petani merupakan petani gurem



## Populasi Ternak Sapi dan Kerbau di Kabupaten Aceh Barat 2023



**Sapi Potong**  
**4.981**  
ekor



**Kerbau**  
**13.704**  
ekor

## Sepuluh Komoditas Terbanyak yang Diusahakan oleh Usaha Pertanian Perorangan (UTP) di Kabupaten Aceh Barat 2023



Kelapa Sawit



Padi Sawah Hibrida



Padi Sawah Inbrida



Ayam Kampung Biasa



Kerbau Potong



Karet



Kambing Potong



Kelapa

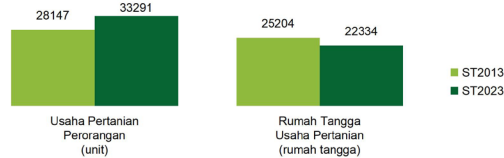


Sapi Potong



Kacang Tanah

## Perbandingan Antarsensus



Jumlah Usaha Pertanian Perorangan (UTP) sebanyak 28.147 unit. Jumlah Perusahaan Pertanian Berbadan Hukum (UPB) sebanyak 4 unit, tidak ada perbedaan dari tahun 2013, dan jumlah Usaha Pertanian Lainnya (UTL) sebanyak 0 unit, berkurang 1 unit (turun 100 persen) dari tahun 2013. Sementara itu, jumlah Rumah Tangga Usaha Pertanian (RTUP) hasil ST2023 di Indonesia sebanyak 25.204 rumah tangga, naik 12,85 persen dibandingkan tahun 2013.



**BADAN PUSAT STATISTIK  
KABUPATEN ACEH BARAT**

Jl. Sisingamangaraja No. 2 Meulaboh  
(62-655) 7553330  
<https://acehbaratkab.bps.go.id>  
[bps1107@bps.go.id](mailto:bps1107@bps.go.id)



scan me!

# HASIL PENCACAHAN LENGKAP SENSUS PERTANIAN 2023 KABUPATEN ACEH BARAT

## TAHAP I



**ST2023**  
SENSUS PERTANIAN



**BADAN PUSAT STATISTIK  
KABUPATEN ACEH BARAT**

# HASIL PENCACAHAN LENGKAP SENSUS PERTANIAN 2023 - TAHAP I KABUPATEN ACEH BARAT

## Jumlah Rumah Tangga Usaha Pertanian (RTUP)

25.204  
rumah tangga

▲ Naik 12,85% dari Sensus Pertanian 2013

## Jumlah Usaha Pertanian Perorangan (UTP)

28.147  
unit

## Jumlah Usaha Pertanian Berbadan Hukum (UPB)


4 unit

▲ Tidak ada perbedaan dari  
Sensus Pertanian 2013

## Jumlah Usaha Pertanian Lainnya (UTL)

0 unit

▲ Turun 100,00% dari  
Sensus Pertanian 2013




## Urban Farming

Rumah Tangga  
Usaha Pertanian

1  
rumah tangga

Usaha  
Pertanian  
Perorangan

1  
unit



**Petani  
Milenial**  
Umur 19–39 Tahun

Jumlah  
**6.575** orang

**23,97%**  
dari jumlah petani

## ST 2023 SENSUS PERTANIAN

(dalam rumah tangga)

17.887  
(70,97%)



Tanaman  
Pangan

19.058  
(67,71%)

2.062  
(8,18%)



Hortikultura

2.903  
(7,44%)

13.501  
(53,57%)



Perkebunan

14.173  
(50,35%)

10.776  
(42,76%)



Peternakan

11.092  
(39,41%)

1.334  
(5,29%)



Perikanan

1.356  
(4,82%)

141  
(0,56%)



Kehutanan

141  
(0,50%)

169  
(0,67%)



Jasa  
Pertanian

170  
(0,60%)

(dalam unit)



Catatan: Satu unit usaha pertanian perorangan dapat mengusahakan lebih dari satu subsektor usaha pertanian, sehingga jumlah unit usaha pertanian perorangan di Sektor Pertanian bukan merupakan penjumlahan dari masing-masing subsektor.