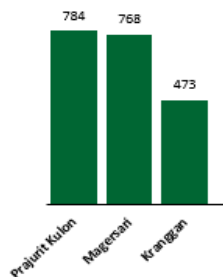


Jumlah Usaha Pertanian Perorangan di Kota Mojokerto 2023

Jumlah Unit Usaha Pertanian Perorangan terbesar berada di Kecamatan Prajurit Kulon sebanyak 784 unit (38,72%), disusul Kecamatan Magersari sebanyak 768 unit (37,92%) dan Kecamatan Kranggan sebanyak 473 unit (23,36%).



Petani Gurem di Kota Mojokerto 2023

1.701 orang

Dari 2 petani, 1 petani merupakan petani gurem.



Populasi Ternak Sapi dan Kerbau di Kota Mojokerto 2023



Sapi
75 ekor

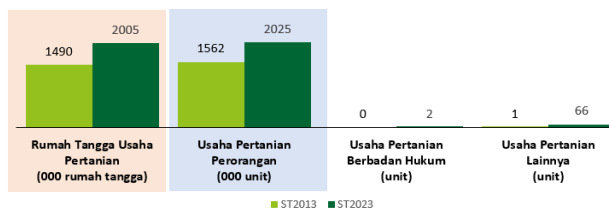


Kerbau
2 ekor

Sepuluh Komoditas Terbanyak yang Diusahakan oleh Usaha Pertanian Perorangan (UTP) di Kota Mojokerto 2023

- 1 Ayam Kampung Biasa
- 2 Unggas NonPangan
- 3 Padi Sawah Inbrida
- 4 Ayam Lokal Lainnya
- 5 Itik Manila
- 6 Lеле
- 7 Kambing Potong
- 8 Pisang Kepok
- 9 Pisang Lainnya
- 10 Merpati

Perbandingan Antarsensus



Jumlah Usaha Pertanian Perorangan (UTP) sebanyak 2.025 unit, naik 29,64 persen dari tahun 2013. Jumlah Perusahaan Pertanian Berbadan Hukum (UPB) sebanyak 2 unit, yakni perhutani dan koperasi sumber manis. Jumlah Usaha Pertanian Lainnya (UTL) sebanyak 66 unit yakni usaha tidak berbadan hukum dan bukan perorangan, contoh : kelompok wanita tani (KWT) dan gapoktan. Sementara itu, jumlah Rumah Tangga Usaha Pertanian (RTUP) hasil ST2023 di Indonesia sebanyak 2.005 rumah tangga, naik 35,29 persen dibanding tahun 2013.



**BADAN PUSAT STATISTIK
KOTA MOJOKERTO**

Jl. Raya Meri No. 7 Kota Mojokerto, Jawa Timur-61315
(0321) 324261
<https://mojokertokota.bps.go.id>
ipds3576@bps.go.id



scan me!

HASIL PENCACAHAN LENGKAP SENSUS PERTANIAN 2023 KOTA MOJOKERTO

TAHAP I



ST2023
SENSUS PERTANIAN



**BADAN PUSAT STATISTIK
KOTA MOJOKERTO**

HASIL PENCACAHAN LENGKAP SENSUS PERTANIAN 2023 - TAHAP I KOTA MOJOKERTO

**Jumlah Rumah Tangga
Usaha Pertanian (RTUP)** 2.005
rumah tangga

Naik 35,29% dari Sensus Pertanian 2013

**Jumlah Usaha Pertanian
Perorangan (UTP)** 2.025
unit

Naik 29,64% dari Sensus Pertanian 2013

**Jumlah Usaha
Pertanian Berbadan
Hukum (UPB)**


2 unit

Perhutani dan Koperasi Sumber
Manis

**Jumlah Usaha
Pertanian Lainnya
(UTL)**

66 unit

Usaha tidak berbadan hukum
dan bukan perorangan (kelompok
wanita tani (KWT) & Gapoktan)



Urban
Farming

Rumah Tangga
Usaha Pertanian

16
rumah tangga

Usaha
Pertanian
Perorangan

16
unit



Petani
Milenial

Petani berusia 19-39 tahun
dan/atau petani yang adaptif
terhadap teknologi digital

Jumlah
936 orang

46,22%
dari jumlah petani

ST 2023
SENSUS PERTANIAN

(dalam rumah tangga)

430
(21,45%)



Tanaman
Pangan

(21,38%)

433

313
(15,61%)



Hortikultura

(15,45%)

313

36
(1,79%)



Perkebunan

(1,77%)

36

1.310
(65,33%)



Peternakan

(64,88%)

1.314

220
(10,97%)



Perikanan

(10,86%)

220

12
(0,60%)



Kehutanan

(0,59%)

12

11
(0,55%)



Jasa
Pertanian

(0,54%)

11

(dalam unit)

Catatan: -Satu Rumah Tangga Usaha Pertanian (RTUP) dapat terdiri atas satu Usaha Pertanian Perorangan (UTP) atau lebih.
-Satu RTUP dan UTP dapat mengusahakan lebih dari satu subsektor usaha pertanian, sehingga jumlah unit RTUP dan UTP di Sektor Pertanian bukan merupakan penjumlahan dari masing-masing subsektor.