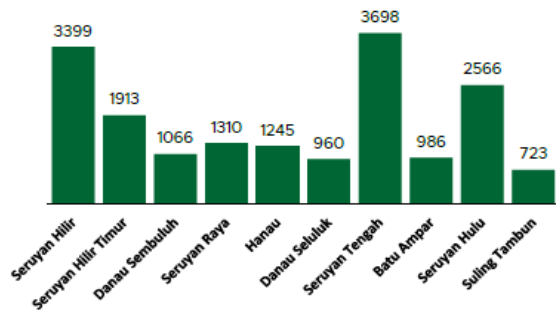


Jumlah Usaha Pertanian Perorangan di Kabupaten Seruyan 2023

Jumlah Unit Usaha Pertanian Perorangan terbesar berada di Kecamatan Seruyan Tengah sebanyak 3.698 unit (20,70%), disusul Kecamatan Seruyan Hilir sebanyak 3.399 unit (19,03%) dan Kecamatan Seruyan Hulu sebanyak 2.566 unit (14,36%), sedangkan yang terkecil berada di Kecamatan Suling Tambun sebanyak 723 unit (4,05%).



Petani Gurem di Kabupaten Seruyan 2023

2.474 orang

Dari **16.207** petani, **2.474** petani merupakan petani gurem.



Populasi Ternak Sapi dan Kerbau di Kabupaten Seruyan 2023



Sapi
2.357
ekor

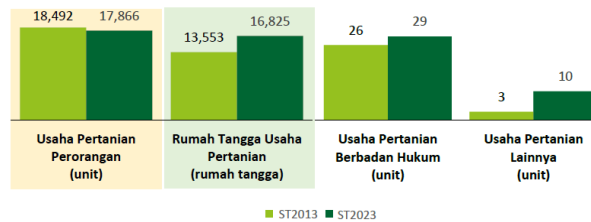


Kerbau
2.361
ekor

Sepuluh Komoditas Terbanyak yang Diusahakan oleh Usaha Pertanian Perorangan (UTP) di Kabupaten Seruyan 2023

- 1 Kelapa Sawit
- 2 Walet
- 3 Padi Ladang
- 4 Karet
- 5 Padi Sawah Inbrida
- 6 Ayam Kampung Biasa
- 7 Kelapa
- 8 Jengkol
- 9 Cabe Rawit
- 10 Sapi Potong

Perbandingan Antarsensus



Jumlah Usaha Pertanian Perorangan (UTP) sebanyak 17.866 unit, turun 3,50 persen dari tahun 2013. Jumlah Perusahaan Pertanian Berbadan Hukum (UPB) sebanyak 29 unit, bertambah 3 unit (naik 11,54 persen) dari tahun 2013, dan jumlah Usaha Pertanian Lainnya (UTL) sebanyak 10 unit, bertambah 7 unit (naik 233,33 persen) dari tahun 2013. Sementara itu, jumlah Rumah Tangga Usaha Pertanian (RTUP) hasil ST2023 di Indonesia sebanyak 16.825 rumah tangga, naik 24,14 persen dibandingkan tahun 2013.



**BADAN PUSAT STATISTIK
KABUPATEN SERUYAN**

Jl. Moh. Hatta No. 7 Kuala Pembuang 74212
(0538) 2022436
<https://seruyankab.bps.go.id/>
bps6208@bps.go.id



scan me!

HASIL PENCACAHAN LENGKAP SENSUS PERTANIAN 2023 KABUPATEN SERUYAN

TAHAP I



ST2023
SENSUS PERTANIAN



**BADAN PUSAT STATISTIK
KABUPATEN SERUYAN**

HASIL PENCACAHAN LENGKAP SENSUS PERTANIAN 2023 - TAHAP I KABUPATEN SERUYAN

Jumlah Rumah Tangga Usaha Pertanian (RTUP)

16.825
rumah tangga

▲ Naik 24,14% dari Sensus Pertanian 2013

Jumlah Usaha Pertanian Perorangan (UTP)

17.866
unit

▼ Turun 3,50% dari Sensus Pertanian 2013

Jumlah Perusahaan Pertanian Berbadan Hukum (UPB)

29 unit

▲ Naik 11,54% dari
Sensus Pertanian 2013

Jumlah Usaha Pertanian Lainnya (UTL)

10 unit

▲ Naik 233,33% dari
Sensus Pertanian 2013

ST 2023 SENSUS PERTANIAN

(dalam rumah tangga)

3.535
(15,79%)



Tanaman
Pangan

3.615
(14,33%)

2.286
(10,21%)



Hortikultura

2.336
(9,26%)

11.201
(50,02%)



Perkebunan

11.336
(44,94%)

4.434
(19,80%)



Peternakan

4.484
(17,78%)

2.711
(1,21%)



Perikanan

2.766
(10,97%)

633
(2,83%)



Kehutanan

655
(2,60%)


32
(0,14%)



Jasa
Pertanian

32
(0,13%)

(dalam unit)



Urban Farming

Rumah Tangga
Usaha Pertanian

7

rumah tangga

Usaha
Pertanian
Perorangan

7

unit



**Petani
Milenial**
Umur 19–39 Tahun

Jumlah

5.328 orang

57,50%

dari jumlah petani

Catatan: Satu unit usaha pertanian perorangan dapat mengusahakan lebih dari satu subsektor usaha pertanian, sehingga jumlah unit usaha pertanian perorangan di Sektor Pertanian bukan merupakan penjumlahan dari masing-masing subsektor.