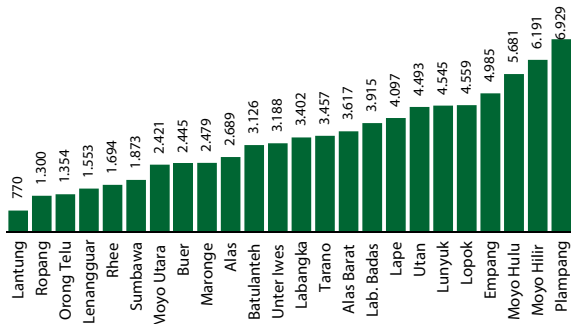


Jumlah Usaha Pertanian Perorangan di Kabupaten Sumbawa 2023

Jumlah Unit Usaha Pertanian Perorangan terbesar berada di Kecamatan Plampang sebanyak 6.929 unit (8,58%), disusul Kecamatan Moyo Hilir sebanyak 6.191 unit (7,67%) dan Kecamatan Moyo Hulu sebanyak 5.681 unit (7,03%), sedangkan yang terkecil berada di Kecamatan Lantung sebanyak 770 unit (0,95%).



Petani Gurem di Kabupaten Sumbawa 2023

17.911 orang

Dari 4 petani, 1 petani merupakan petani gurem.



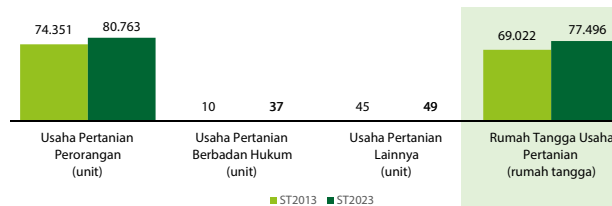
Populasi Ternak Sapi dan Kerbau di Kabupaten Sumbawa 2023



Sepuluh Komoditas Terbanyak yang Diusahakan oleh Usaha Pertanian Perorangan (UTP) di Kabupaten Sumbawa 2023

- 1 Padi Sawah Inbrida
- 2 Jagung Hibrida
- 3 Sapi Potong
- 4 Ayam Kampung Biasa
- 5 Kacang Hijau
- 6 Kerbau Potong
- 7 Kopi
- 8 Kambing Potong
- 9 Jati
- 10 Jambu Mete

Perbandingan Antarsensus



Jumlah Usaha Pertanian Perorangan (UTP) sebanyak 80.763 unit, naik 8,62 persen dari tahun 2013. Jumlah Perusahaan Pertanian Berbadan Hukum (UPB) sebanyak 37 unit, bertambah 27 unit (naik 270,00 persen) dari tahun 2013, dan jumlah Usaha Pertanian Lainnya (UTL) sebanyak 49 unit, bertambah 4 unit (naik 8,89 persen) dari tahun 2013. Sementara itu, jumlah Rumah Tangga Usaha Pertanian (RTUP) hasil ST2023 di Kabupaten Sumbawa sebanyak 77.496 rumah tangga, naik 12,28 persen dibandingkan tahun 2013.



**BADAN PUSAT STATISTIK
KABUPATEN SUMBAWA**

Jl. Durian No. 70, Sumbawa 84317
(0371) 21047
<https://www.sumbawakab.bps.go.id>
bps5204@bps.go.id



scan me!

HASIL PENCACAHAN LENGKAP SENSUS PERTANIAN 2023 KABUPATEN SUMBAWA

TAHAP I



ST2023
SENSUS PERTANIAN



**BADAN PUSAT STATISTIK
KABUPATEN SUMBAWA**

HASIL PENCACAHAN LENGKAP SENSUS PERTANIAN 2023 - TAHAP I KABUPATEN SUMBAWA

**Jumlah Rumah Tangga
Usaha Pertanian (RTUP)** **77.496**
rumah tangga

▲ Naik 12,28% dari Sensus Pertanian 2013

**Jumlah Usaha Pertanian
Perorangan (UTP)** **80.763**
unit

▲ Naik 8,62% dari Sensus Pertanian 2013

**Jumlah Perusahaan
Pertanian Berbadan
Hukum (UPB)**

37 unit

▲ Naik 270,00% dari
Sensus Pertanian 2013

**Jumlah Usaha
Pertanian Lainnya
(UTL)**

49 unit

▲ Naik 8,89% dari
Sensus Pertanian 2013

(dalam rumah tangga)

ST 2023
SENSUS PERTANIAN

66.011
(85,18%)



Tanaman
Pangan

68.432
(84,73%)

4.190
(5,41%)



Hortikultura

4.214
(5,22%)

6.345
(8,19%)



Perkebunan

6.606
(8,18%)

40.191
(51,86%)



Peternakan

40.976
(50,74%)

5.744
(7,41%)



Perikanan

5.941
(7,36%)

3.022
(3,90%)



Kehutanan

3.034
(3,76%)


1.098
(1,42%)



Jasa
Pertanian

1.101
(1,36%)

(dalam unit)



**Urban
Farming**

Rumah Tangga
Usaha Pertanian

9

rumah tangga

Usaha
Pertanian
Perorangan

9

unit



**Petani
Milenial**
Umur 19–39 Tahun

Jumlah
25.490 orang

31,56%
dari jumlah petani

Catatan: - Satu Rumah Tangga Usaha Pertanian (RTUP) dapat terdiri atas satu Usaha Pertanian Perorangan (UTP) atau lebih.
- Satu RTUP dan UTP dapat mengusahakan lebih dari satu subsektor usaha pertanian, sehingga jumlah unit RTUP dan UTP di Sektor Pertanian bukan merupakan penjumlahan dari masing-masing subsektor