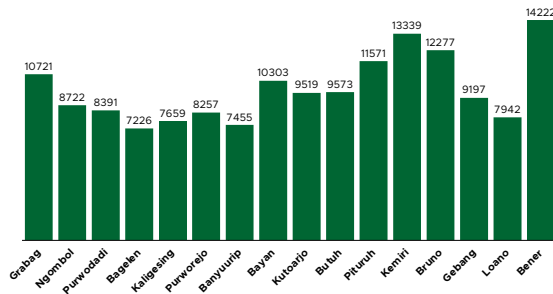


Jumlah Usaha Pertanian Perorangan di Kabupaten Purworejo 2023

Jumlah Unit Usaha Pertanian Perorangan terbesar berada di Kecamatan Bener sebanyak 14.222 unit (9,09%), disusul Kecamatan Kemiri sebanyak 13.339 unit (8,53%) dan Kecamatan Bruno sebanyak 12.277 unit (8,53%), sedangkan yang terkecil berada di Kecamatan Bagelen sebanyak 7.226 unit (4,62%).



Petani Gurem di Kabupaten Purworejo 2023

131.568 orang

Dari 154.464 petani pengguna lahan, 131.568 petani merupakan petani gurem



Populasi Ternak Sapi dan Kerbau di Kabupaten Purworejo 2023



Sapi
15.974
ekor

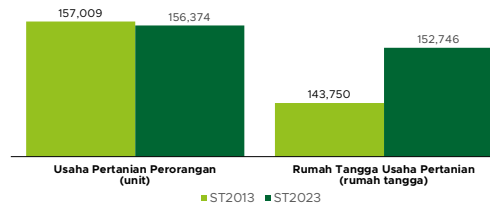


Kerbau
339
ekor

Sepuluh Komoditas Terbanyak yang Diusahakan oleh Usaha Pertanian Perorangan (UTP) di Kabupaten Purworejo 2023

- 1 Kelapa
- 2 Padi Sawah Inbrida
- 3 Ayam Kampung Biasa
- 4 Sengon/ Albazia
- 5 Mahoni
- 6 Kambing Potong
- 7 Pisang Kepok
- 8 Jati
- 9 Kapulaga
- 10 Bambu

Perbandingan Antarsensus



Jumlah Usaha Pertanian Perorangan (UTP) sebanyak 156.374 unit, turun 0,40 persen dari tahun 2013. Sementara itu, jumlah Rumah Tangga Usaha Pertanian (RTUP) hasil ST2023 di Purworejo sebanyak 152.746 rumah tangga, naik 6,26 persen dibandingkan tahun 2013. Jumlah Perusahaan Pertanian Berbadan Hukum (UPB) sebanyak 11 unit, bertambah dari 1 unit dari tahun 2013, dan jumlah Usaha Pertanian Lainnya (UTL) sebanyak 18 unit, bertambah dari 9 unit pada tahun 2013.



BADAN PUSAT STATISTIK
Kabupaten Purworejo

Jl. Banyuwir Purworejo, Purworejo 54171
(62-275) 321218
<https://www.purworejokab.bps.go.id>
bps3306@bps.go.id



scan me!

HASIL PENCACAHAN LENGKAP SENSUS PERTANIAN 2023 KABUPATEN PURWOREJO

TAHAP I



ST2023
SENSUS PERTANIAN



BADAN PUSAT STATISTIK
KABUPATEN PURWOREJO

HASIL PENCACAHAN LENGKAP SENSUS PERTANIAN 2023 - TAHAP I KABUPATEN PURWOREJO

Jumlah Rumah Tangga Usaha Pertanian (RTUP)

152.746
rumah tangga

▲ Naik 6,26% dari Sensus Pertanian 2013

Jumlah Usaha Pertanian Perorangan (UTP)

156.374
unit

▼ Turun 0,40% dari Sensus Pertanian 2013

Jumlah Perusahaan Pertanian Berbadan Hukum (UPB)


12 unit

▲ Naik 1.100% dari
Sensus Pertanian 2013

Jumlah Usaha Pertanian Lainnya (UTL)

18 unit

▲ Naik 100% dari
Sensus Pertanian 2013




Urban Farming

Rumah Tangga
Usaha Pertanian

33
rumah tangga

Usaha
Pertanian
Perorangan

33
unit



**Petani
Milenial**
Umur 19–39 Tahun

Jumlah
21.538 orang

13,92%
dari jumlah petani

ST 2023 SENSUS PERTANIAN

(dalam rumah tangga)

92.482
(60,55%)



Tanaman
Pangan

93.580
(59,84%)

95.366
(62,43%)



Hortikultura

96.097
(61,45%)

94.279
(61,72%)



Perkebunan

94.782
(60,61%)

103.444
(67,72%)



Peternakan

104.471
(66,81%)

10.068
(6,59%)



Perikanan

10.100
(6,46%)

67.197
(43,99%)



Kehutanan

67.576
(43,21%)

1.883
(1,23%)



Jasa
Pertanian

1.886
(1,21%)

(dalam unit)



Catatan: Satu unit usaha pertanian perorangan dapat mengusahakan lebih dari satu subsektor usaha pertanian, sehingga jumlah unit usaha pertanian perorangan di Sektor Pertanian bukan merupakan penjumlahan dari masing-masing subsektor.