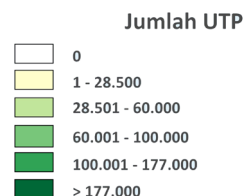
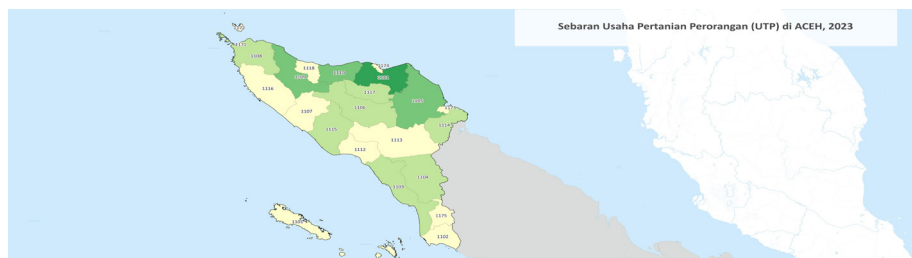


Sebaran Usaha Pertanian Perorangan di Provinsi Aceh 2023

Jumlah Unit Usaha Pertanian Perorangan terbesar berada di Kabupaten Aceh Utara sebanyak 131.198 unit (15,89%), disusul Kabupaten Aceh Timur sebanyak 76.391 unit (9,25%) dan Kabupaten Pidie sebanyak 76.115 unit (9,22%), sedangkan yang terkecil berada di Kota Banda Aceh sebanyak 2.369 unit (0,29%).




Petani Gurem di Provinsi Aceh 2023

469.138 orang

Dari 2 petani pengguna lahan, 1 petani merupakan petani gurem.



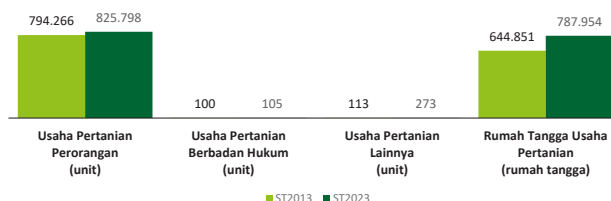
Populasi Ternak Sapi dan Kerbau di Provinsi Aceh 2023



Sepuluh Komoditas Terbanyak yang Diusahakan oleh Usaha Pertanian Perorangan (UTP) di Provinsi Aceh 2023

- 1 Padi Sawah Inbrida
- 2 Kelapa Sawit
- 3 Padi Sawah Hibrida
- 4 Ayam Kampung Biasa
- 5 Kopi
- 6 Pinang/Jambe
- 7 Sapi Potong
- 8 Kelapa
- 9 Cabai Rawit
- 10 Alpukat

Perbandingan Antarsensus



Jumlah Usaha Pertanian Perorangan (UTP) sebanyak 825.798 unit, naik 3,97 persen dari tahun 2013. Jumlah Perusahaan Pertanian Berbadan Hukum (UPB) sebanyak 105 unit, bertambah 5 unit (naik 5,00 persen) dari tahun 2013, dan jumlah Usaha Pertanian Lainnya (UTL) sebanyak 273 unit, bertambah 160 unit (naik 141,59 persen) dari tahun 2013. Sementara itu, jumlah Rumah Tangga Usaha Pertanian (RTUP) hasil ST2023 di Provinsi Aceh sebanyak 787.954 rumah tangga, naik 22,19 persen dibandingkan tahun 2013.



**BADAN PUSAT STATISTIK
PROVINSI ACEH**

Jl. Tgk. H. M. Daud Beureueh No. 50 Kuta Alam
Banda Aceh
(0651) 23005
<https://www.aceh.bps.go.id>
bps1100@bps.go.id



scan me!

HASIL PENCACAHAN LENGKAP SENSUS PERTANIAN 2023 PROVINSI ACEH

TAHAP I



ST2023
SENSUS PERTANIAN



**BADAN PUSAT STATISTIK
PROVINSI ACEH**

HASIL PENCACAHAN LENGKAP SENSUS PERTANIAN 2023 - TAHAP I PROVINSI ACEH

Jumlah Rumah Tangga Usaha Pertanian (RTUP)

787.954
rumah tangga

Naik 22,19% dari Sensus Pertanian 2013

Jumlah Usaha Pertanian Perorangan (UTP)

825.798
unit

Naik 3,97% dari Sensus Pertanian 2013

Jumlah Usaha Pertanian Berbadan Hukum (UPB)

105 unit

Naik 5,00% dari
Sensus Pertanian 2013

Jumlah Usaha Pertanian Lainnya (UTL)

273 unit

Naik 141,59% dari
Sensus Pertanian 2013

ST 2023 SENSUS PERTANIAN

(dalam rumah tangga)

449.091
(56,99%)



Tanaman
Pangan

465.507
(56,37%)

177.658
(22,55%)



Hortikultura

180.046
(21,80%)

367.071
(46,59%)



Perkebunan

372.452
(45,10%)

179.295
(22,75%)



Peternakan

181.726
(22,01%)

46.161
(5,86%)



Perikanan

47.242
(5,72%)

8.760
(1,11%)



Kehutanan

8.804
(1,07%)


6.128
(0,78%)




Jasa
Pertanian

6.210
(0,75%)

(dalam unit)



Urban Farming



Rumah Tangga
Usaha Pertanian

186

rumah tangga

Usaha
Pertanian
Perorangan

188

unit

Petani Milenial*

Umur 19–39 Tahun

Jumlah
222.879 orang

27,93%
dari jumlah petani**



Catatan: Satu unit usaha pertanian perorangan dapat mengusahakan lebih dari satu subsektor usaha pertanian, sehingga jumlah unit usaha pertanian perorangan di Sektor Pertanian bukan merupakan penjumlahan dari masing-masing subsektor.

*) Petani milenial adalah petani yang berusia 19–39 tahun, dan/atau petani yang adaptif terhadap teknologi digital.

**) Petani yang dimaksud hanya mencakup usaha pada subsektor tanaman pangan, hortikultura, perkebunan dan peternakan (UU RI Nomor 19 Tahun 2013)