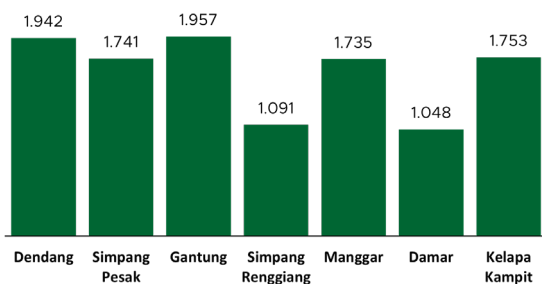


Jumlah Usaha Pertanian Perorangan di Kabupaten Belitung Timur 2023

Jumlah Unit Usaha Pertanian Perorangan terbesar berada di Kecamatan Gantung sebanyak 1.957 unit (17,37%), disusul Kecamatan Dendang sebanyak 1.942 unit (17,24%) dan Kecamatan Kelapa Kampit sebanyak 1.753 unit (11,22%), sedangkan yang terkecil berada di Kecamatan Simpang Pesak sebanyak 1.741 unit (15,45%).



Petani Gurem di Kabupaten Belitung Timur 2023

2.198 orang

Dari **100** petani, **24** petani merupakan petani gurem.



Populasi Ternak Sapi dan Kerbau di Kabupaten Belitung Timur 2023



Sapi
1.449
ekor



Kerbau
15
ekor

Sepuluh Komoditas Terbanyak yang Diusahakan oleh Usaha Pertanian Perorangan (UTP) di Kabupaten Belitung Timur 2023

1 Kelapa Sawit 2 Lada 3 Karet 4 Kelapa 5 Ubi Kayu



6 Ayam Kampung Biasa

7 Cabai Rawit

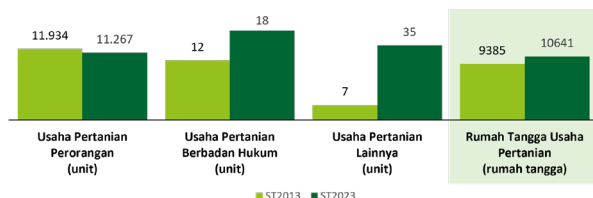
8 Durian Lainnya

9 Pisang Kepok

10 Kangkung



Perbandingan Antarsensus



Jumlah Usaha Pertanian Perorangan (UTP) sebanyak 11.267 unit, turun 5,59 persen dari tahun 2013. Jumlah Perusahaan Pertanian Berbadan Hukum (UPB) sebanyak 18 unit, bertambah 6 unit (naik 50 persen) dari tahun 2013, dan jumlah Usaha Pertanian Lainnya (UTL) sebanyak 35 unit, bertambah 28 unit (naik 400 persen) dari tahun 2013. Sementara itu, jumlah Rumah Tangga Usaha Pertanian (RTUP) hasil ST2023 di Indonesia sebanyak 10.641 rumah tangga, naik 13,38 persen dibandingkan tahun 2013.



**BADAN PUSAT STATISTIK
KABUPATEN BELITUNG TIMUR**

Jl. Raya Manggarawan, Manggar 33512
(0719) 9220090
<https://belitungtimurkab.bps.go.id/>
bps1906@bps.go.id



scan me!

HASIL PENCACAHAN LENGKAP SENSUS PERTANIAN 2023 KABUPATEN BELITUNG TIMUR

TAHAP I



ST2023
SENSUS PERTANIAN



**BADAN PUSAT STATISTIK
KABUPATEN BELITUNG TIMUR**

HASIL PENCACAHAN LENGKAP SENSUS PERTANIAN 2023 - TAHAP I KABUPATEN BELITUNG TIMUR

**Jumlah Rumah Tangga
Usaha Pertanian (RTUP)** 10.641 rumah tangga

Naik 13,38% dari Sensus Pertanian 2013

**Jumlah Usaha Pertanian
Perorangan (UTP)** 11.267 unit

Turun 5,59% dari Sensus Pertanian 2013

**Jumlah Perusahaan
Pertanian Berbadan
Hukum (UPB)**

15 unit

Naik 50% dari
Sensus Pertanian 2013

**Jumlah Usaha
Pertanian Lainnya
(UTL)**

35 unit

Naik 400% dari
Sensus Pertanian 2013

(dalam rumah tangga)

ST 2023
SENSUS PERTANIAN

(dalam unit)

1.016
(6,73%)



Tanaman
Pangan

1.026
(6,59%)

2.182
(14,44%)



Hortikultura

2.203
(14,14%)

6.940
(45,94%)



Perkebunan

7.246
(46,52%)

1.189
(7,87%)



Peternakan

1.198
(7,69%)

3.038
(20,11%)



Perikanan

3.155
(20,25%)

519
(3,44%)



Kehutanan


521
(3,34%)

222
(1,47%)



Jasa
Pertanian

228
(1,46%)



**Urban
Farming**

Rumah Tangga
Usaha Pertanian

10

rumah tangga

Usaha
Pertanian
Perorangan

10

unit



**Petani
Milenial**
Umur 19–39 Tahun

Jumlah
4.179 orang

37,09%
dari jumlah petani

Catatan: Satu unit usaha pertanian perorangan dapat mengusahakan lebih dari satu subsektor usaha pertanian, sehingga jumlah unit usaha pertanian perorangan di Sektor Pertanian bukan merupakan penjumlahan dari masing-masing subsektor.