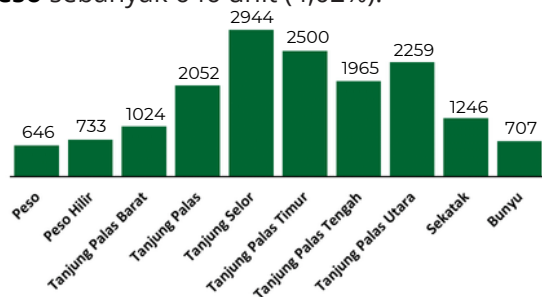


Jumlah Usaha Pertanian Perorangan di Kabupaten Bulungan 2023

Jumlah Unit Usaha Pertanian Perorangan **terbesar** berada di **Kecamatan Tanjung Selor** sebanyak 2.944 unit (18,31%), disusul **Kecamatan Tanjung Palas Timur** sebanyak 2.500 unit (15,55%) dan **Kecamatan Tanjung Palas Utara** sebanyak 2.259 unit (14,05%), sedangkan yang **terkecil** berada di **Kecamatan Peso** sebanyak 646 unit (4,02%).



Petani Gurem di Kabupaten Bulungan 2023

3.647 orang

Dari **100** petani pengguna lahan, **28** sampai **29** petani merupakan petani gurem.



Populasi Ternak Sapi di Kabupaten Bulungan 2023

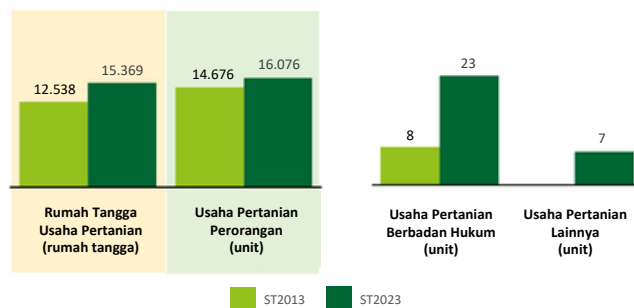


3.128 ekor

Sepuluh Komoditas Terbanyak yang Diusahakan oleh Usaha Pertanian Perorangan (UTP) di Kabupaten Bulungan 2023

- 1 Ayam Kampung Biasa
- 2 Padi Ladang
- 3 Durian Lai
- 4 Durian Lainnya
- 5 Kelapa Sawit
- 6 Duku
- 7 Kelapa
- 8 Cabai Rawit
- 9 Cempedak
- 10 Pisang Kepok

Perbandingan Antarsensus



Jumlah **Usaha Pertanian Perorangan (UTP)** sebanyak **16.076 unit**, naik 9,54 persen dari tahun 2013. Jumlah **Perusahaan Pertanian Berbadan Hukum (UPB)** sebanyak **23 unit**, bertambah 15 unit (naik 187,5 persen) dari tahun 2013, dan jumlah **Usaha Pertanian Lainnya (UTL)** sebanyak **7 unit**. Sementara itu, jumlah **Rumah Tangga Usaha Pertanian (RTUP)** hasil ST2023 di Indonesia sebanyak **15.369 rumah tangga**, naik 22,58 persen dibandingkan tahun 2013.



BADAN PUSAT STATISTIK
KABUPATEN BULUNGAN

Jl. Kol. H. Soetadji No. 85, Tanjung Selor 77212
(0552) 21171
<https://www.bulungkab.bps.go.id>
bps6502@bps.go.id



HASIL PENCACAHAN LENGKAP SENSUS PERTANIAN 2023 KABUPATEN BULUNGAN

TAHAP I



ST2023
SENSUS PERTANIAN



BADAN PUSAT STATISTIK
KABUPATEN BULUNGAN

HASIL PENCACAHAN LENGKAP SENSUS PERTANIAN 2023 - TAHAP I KABUPATEN BULUNGAN

**Jumlah Rumah Tangga
Usaha Pertanian (RTUP)** 15.369 rumah tangga

📈 Naik 22,58% dari Sensus Pertanian 2013

**Jumlah Usaha Pertanian
Perorangan (UTP)** 16.076 unit

📈 Naik 9,54% dari Sensus Pertanian 2013

**Jumlah Usaha
Pertanian Berbadan
Hukum (UPB)**

23 unit

📈 Naik 187,5% dari
Sensus Pertanian 2013

**Jumlah Usaha
Pertanian
Lainnya (UTL)**

7 unit

ST 2023
SENSUS PERTANIAN

(dalam rumah tangga)

6.285
(20,61%)



Tanaman
Pangan

8.354
(27,39%)



Hortikultura

5.128
(16,81%)



Perkebunan

5.451
(17,87%)



Peternakan

3.876
(12,71%)



Perikanan

1.284
(4,21%)



Kehutanan

121
(0,40%)



Jasa
Pertanian

6.408
(20,61%)

8.510
(27,37%)

5.161
(16,60%)


5.475
(17,61%)

4.110
(13,22%)

1.307
(4,20%)

125
(0,40%)

(dalam unit)



**Urban
Farming**

**Rumah Tangga
Usaha Pertanian**

16

rumah tangga

**Usaha Pertanian
Perorangan**

16

unit

**Petani
Milenial**

Umur 19–39 Tahun

Jumlah

6.206

orang

47,72%

dari jumlah petani

Catatan: Satu unit usaha pertanian perorangan dapat mengusahakan lebih dari satu subsektor usaha pertanian, sehingga jumlah unit usaha pertanian perorangan di Sektor Pertanian bukan merupakan penjumlahan dari masing-masing subsektor.