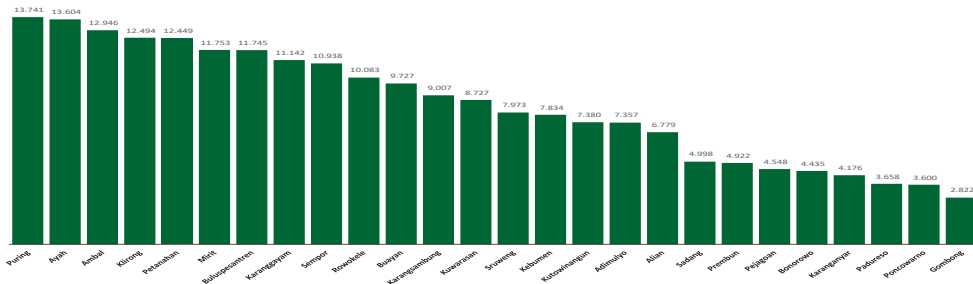


## Jumlah Usaha Pertanian Perorangan di Kabupaten Kebumen 2023

Jumlah Unit Usaha Pertanian Perorangan terbesar berada di Kecamatan Puring sebanyak 13.741 unit (6,28%), disusul Kecamatan Ayah sebanyak 13.604 unit (6,22%) dan Kecamatan Ambal sebanyak 12.946 unit (5,92%), sedangkan yang terkecil berada di Kecamatan Gombong sebanyak 2.822 unit (1,29%).



## Petani Gurem di Kabupaten Kebumen 2023

**195.071** orang

Dari **100** petani pengguna lahan, **90** petani merupakan petani gurem.



## Populasi Ternak Sapi dan Kerbau di Kabupaten Kebumen 2023



**Sapi**  
**77.518**  
ekor

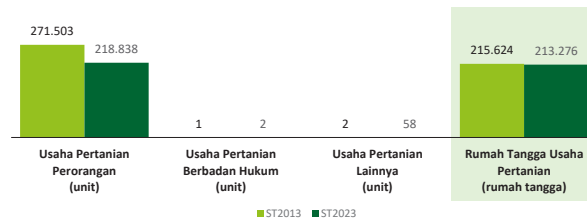


**Kerbau**  
**229**  
ekor

## Sepuluh Komoditas Terbanyak yang Diusahakan oleh Usaha Pertanian Perorangan (UTP) di Kabupaten Kebumen 2023

- 1 Padi Sawah Inbrida
- 2 Ayam Kampung Biasa
- 3 Kelapa
- 4 Sapi Potong
- 5 Kambing Potong
- 6 Pisang Kepok
- 7 Mahoni
- 8 Sengon/Jeunjing/Albazia
- 9 Jati
- 10 Kacang Hijau

## Perbandingan Antarsensus



Jumlah Usaha Pertanian Perorangan (UTP) sebanyak 218.838 unit, turun 19,40 persen dari tahun 2013. Jumlah Perusahaan Pertanian Berbadan Hukum (UPB) sebanyak 2 unit, bertambah 1 unit (naik 100 persen) dari tahun 2013, dan jumlah Usaha Pertanian Lainnya (UTL) sebanyak 58 unit, bertambah 56 unit (naik 2800 persen) dari tahun 2013. Sementara itu, jumlah Rumah Tangga Usaha Pertanian (RTUP) hasil ST2023 di Kabupaten Kebumen sebanyak 213.276 rumah tangga, turun 1,09 persen dibandingkan tahun 2013.



**BADAN PUSAT STATISTIK  
KABUPATEN KEBUMEN**

Jl. Arungbinang No.17A, Kebumen 54311  
(0287) 381163  
<https://www.kebumenkab.bps.go.id>  
bps3305@bps.go.id



scan me!

## HASIL PENCACAHAN LENGKAP SENSUS PERTANIAN 2023 KABUPATEN KEBUMEN

### TAHAP I



**ST2023**  
SENSUS PERTANIAN



**BADAN PUSAT STATISTIK  
KABUPATEN KEBUMEN**

# HASIL PENCACAHAN LENGKAP SENSUS PERTANIAN 2023 - TAHAP I KABUPATEN KEBUMEN

## Jumlah Rumah Tangga Usaha Pertanian (RTUP)

213.276  
rumah tangga

📉 Turun 1,09% dari Sensus Pertanian 2013

## Jumlah Usaha Pertanian Perorangan (UTP)

218.838  
unit

📉 Turun 19,40% dari Sensus Pertanian 2013

## Jumlah Perusahaan Pertanian Berbadan Hukum (UPB)

2 unit

📈 Naik 100% dari  
Sensus Pertanian 2013

## Jumlah Usaha Pertanian Lainnya (UTL)

58 unit

📈 Naik 2800% dari  
Sensus Pertanian 2013

## ST 2023 SENSUS PERTANIAN

(dalam rumah tangga)

154.798  
(72.58%)



Tanaman  
Pangan

104.250  
(48.88%)



Hortikultura

107.585  
(50.44%)



Perkebunan

145.128  
(68.05%)



Peternakan

9.715  
(4.56%)



Perikanan

72.574  
(34.03%)



Kehutanan

4.043  
(1.90%)



Jasa  
Pertanian

156.508  
(71.52%)

105.304  
(48.12%)

108.252  
(49.47%)


147.069  
(67.20%)

9.750  
(4.46%)

73.107  
(33.41%)

4.068  
(1.86%)

(dalam unit)



## Urban Farming

Rumah Tangga  
Usaha Pertanian


103

rumah tangga

Usaha  
Pertanian  
Perorangan

103

unit



**Petani  
Milenial**  
Umur 19–39 Tahun

Jumlah  
29.742 orang

13.74%  
dari jumlah petani

Catatan: - Satu Rumah Tangga Usaha Pertanian (RTUP) dapat terdiri atas satu Usaha Pertanian Perorangan (UTP) atau lebih.  
- Satu RTUP dan UTP dapat mengusahakan lebih dari satu subsektor usaha pertanian, sehingga jumlah unit RTUP dan UTP di Sektor Pertanian bukan merupakan penjumlahan dari masing-masing subsektor.