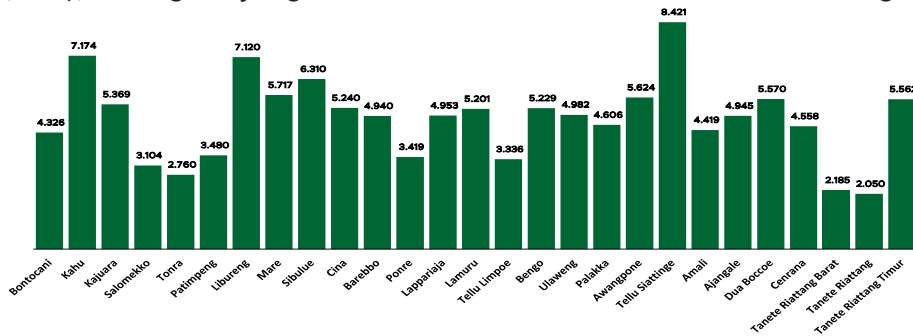


Jumlah Usaha Pertanian Perorangan di Kabupaten Bone 2023

Jumlah Unit Usaha Pertanian Perorangan terbesar berada di Kecamatan Tellu Siattinge sebanyak 8.421 unit (6,45%), disusul Kecamatan Kahu sebanyak 7.174 unit (5,49%) dan Kecamatan Libureng sebanyak 7.120 unit (5,45%), sedangkan yang terkecil berada di Kecamatan Tanete Riattang sebanyak 2.050 unit (1,57%).



Petani Gurem di Kabupaten Bone 2023

33.125 orang

Dari 4 petani, 1 petani merupakan petani gurem.



Populasi Ternak Sapi dan Kerbau di Kabupaten Bone 2023



Sapi
233.688
ekor

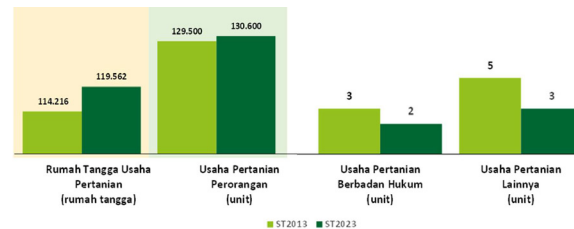


Kerbau
927
ekor

Sepuluh Komoditas Terbanyak yang Diusahakan oleh Usaha Pertanian Perorangan (UTP) di Kabupaten Bone 2023

- 1 Padi Sawah Inbrida
- 2 Sapi Potong
- 3 Jagung Hibrida
- 4 Kelapa
- 5 Ayam Kampung Biasa
- 6 Padi Sawah Hibrida
- 7 Cengkeh
- 8 Kakao
- 9 Pisang Raja
- 10 Kacang Tanah

Perbandingan Antarsensus



Jumlah Usaha Pertanian Perorangan (UTP) sebanyak 130.600 unit, naik 0,85 persen dari tahun 2013. Jumlah Perusahaan Pertanian Berbadan Hukum (UPB) sebanyak 2 unit, berkurang 1 unit (turun 33,33 persen) dari tahun 2013, dan jumlah Usaha Pertanian Lainnya (UTL) sebanyak 3 unit, berkurang 2 unit (kurang 40 persen) dari tahun 2013. Sementara itu, jumlah Rumah Tangga Usaha Pertanian (RTUP) hasil ST2023 di Indonesia sebanyak 119.562 rumah tangga, naik sebesar 4,68 persen dibandingkan tahun 2013.



**BADAN PUSAT STATISTIK
KABUPATEN BONE**

Jl. DR. Wahidin Sudirohusodo No.4 Watampone
(0481) 21054
<https://www.bonekab.bps.go.id>
bps7311@bps.go.id



HASIL PENCACAHAN LENGKAP SENSUS PERTANIAN 2023 KABUPATEN BONE

TAHAP I



ST2023
SENSUS PERTANIAN



**BADAN PUSAT STATISTIK
KABUPATEN BONE**

HASIL PENCACAHAN LENGKAP SENSUS PERTANIAN 2023 - TAHAP I KABUPATEN BONE

Jumlah Rumah Tangga Usaha Pertanian (RTUP)

119.562
rumah tangga

Naik 4,68% dari Sensus Pertanian 2013

Jumlah Usaha Pertanian Perorangan (UTP)

130.600
unit

Naik 0,85% dari Sensus Pertanian 2013

Jumlah Perusahaan Pertanian Berbadan Hukum (UPB)

2 unit

Turun 33,33% dari
Sensus Pertanian 2013

Jumlah Usaha Pertanian Lainnya (UTL)

3 unit

Turun 40,00% dari
Sensus Pertanian 2013

ST 2023 SENSUS PERTANIAN

(dalam rumah tangga)

102.490
(85,72%)



Tanaman
Pangan

108.615
(83,17%)

13.734
(11,49%)



Hortikultura

14.197
(10,87%)

33.685
(28,17%)



Perkebunan

35.189
(26,94%)

68.018
(56,89%)



Peternakan

70.655
(54,10%)

10.621
(8,88%)



Perikanan

11.808
(9,04%)

2.734
(2,29%)



Kehutanan

2.764
(2,12%)


1.645
(1,38%)



Jasa
Pertanian

1.651
(1,26%)

(dalam unit)



Urban Farming

Rumah Tangga
Usaha Pertanian


5

rumah tangga

Usaha
Pertanian
Perorangan

5

unit



**Petani
Milenial**
Umur 19–39 Tahun

Jumlah
32.016 orang

31,35%
dari jumlah petani

Catatan: - Satu Rumah Tangga Usaha Pertanian (RTUTP) dapat terdiri atas satu Usaha Pertanian Perorangan (UTP) atau lebih.
- Satu RTUTP dan UTP dapat mengusahakan lebih dari satu subsektor usaha pertanian, sehingga jumlah unit RTUP dan UTP di Sektor Pertanian bukan merupakan penjumlahan dari masing-masing subsektor