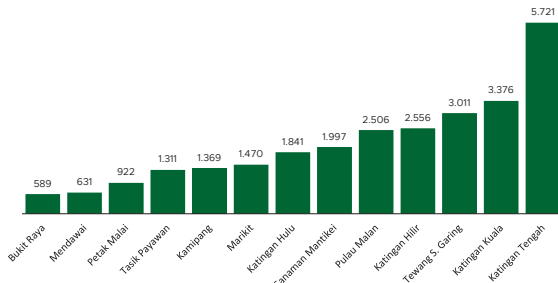


Jumlah Usaha Pertanian Perorangan di Kabupaten Katingan 2023

Jumlah Unit Usaha Pertanian Perorangan terbesar berada di Kecamatan Katingan Tengah sebanyak 5.721 unit (20,96%), disusul Kecamatan Katingan Kuala sebanyak 3.376 unit (12,37%) dan Kecamatan Tewang Sanggalang Garing sebanyak 3.011 unit (11,03%), sedangkan yang terkecil berada di Kecamatan Bukit Raya sebanyak 589 unit (2,16%).



Petani Gurem di Kabupaten Katingan 2023

10.034 orang
Dari **24.038** petani pengguna lahan, **10.034** petani merupakan petani gurem.



Populasi Ternak Sapi dan Kerbau di Kabupaten Katingan 2023



Sapi
3.634
ekor

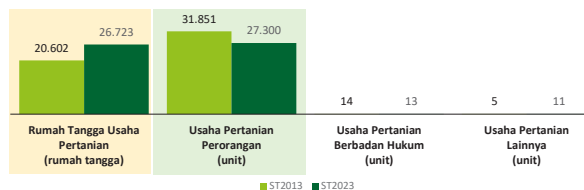


Kerbau
76
ekor

Sepuluh Komoditas Terbanyak yang Diusahakan oleh Usaha Pertanian Perorangan (UTP) di Kabupaten Katingan 2023

- 1 Padi Ladang
- 2 Ayam Kampung Biasa
- 3 Walet
- 4 Karet
- 5 Kelapa Sawit
- 6 Durian Lainnya
- 7 Cabai Rawit
- 8 Padi Sawah Inbrida
- 9 Babi
- 10 Kacang Panjang

Perbandingan Antarsensus



Jumlah Usaha Pertanian Perorangan (UTP) sebanyak 27.300 unit, turun 14,29 persen dari tahun 2013. Jumlah Perusahaan Pertanian Berbadan Hukum (UPB) sebanyak 13 unit, berkurang satu unit (turun 7,14 persen) dari tahun 2013, dan jumlah Usaha Pertanian Lainnya (UTL) sebanyak 11 unit, bertambah 6 unit (naik 120 persen) dari tahun 2013. Sementara itu, jumlah Rumah Tangga Usaha Pertanian (RTUP) hasil ST2023 di Kabupaten Katingan sebanyak 26.723 rumah tangga, naik 29,71 persen dibandingkan tahun 2013.



**BADAN PUSAT STATISTIK
KABUPATEN KATINGAN**

Jl. Ahmad Yani Perkantoran Kereng Humbang
Kel. Kasongan Lama, Kec. Katingan Hilir, 74411
<https://www.katingankab.bps.go.id>
bps6209@bps.go.id



scan me!

HASIL PENCACAHAN LENGKAP SENSUS PERTANIAN 2023 KABUPATEN KATINGAN

TAHAP I



ST2023
SENSUS PERTANIAN



**BADAN PUSAT STATISTIK
KABUPATEN KATINGAN**

HASIL PENCACAHAN LENGKAP SENSUS PERTANIAN 2023 - TAHAP I KABUPATEN KATINGAN

**Jumlah Rumah Tangga
Usaha Pertanian (RTUP)** **26.723**
rumah tangga

Naik 29,71% dari Sensus Pertanian 2013

**Jumlah Usaha Pertanian
Perorangan (UTP)** **27.300**
unit

Turun 14,29% dari Sensus Pertanian 2013

ST 2023
SENSUS PERTANIAN

(dalam rumah tangga)

8.941
(33,46%)



Tanaman
Pangan

8.985
(32,91%)

9.036
(33,81%)



Hortikultura

9.101
(33,34%)

8.289
(31,02%)



Perkebunan

8.318
(30,47%)

12.402
(46,41%)



Peternakan

12.487
(45,74%)

3.766
(14,09%)



Perikanan

3.771
(13,81%)

2.857
(10,69%)



Kehutanan

2.870
(10,51%)


227
(0,85%)



Jasa
Pertanian

229
(0,84%)

(dalam unit)



**Urban
Farming**

Rumah Tangga
Usaha Pertanian

5

rumah tangga

Usaha
Pertanian
Perorangan

5

unit



**Petani
Milenial**
Umur 19–39 Tahun

Jumlah
8.360 orang

34,03%
dari jumlah petani

Catatan: -Satu Rumah Tangga Usaha Pertanian (RTUP) dapat terdiri atas satu Usaha Pertanian Perorangan (UTP) atau lebih.
-Satu RTUP dan UTP dapat mengusahakan lebih dari satu subsektor usaha pertanian, sehingga jumlah unit RTUP dan UTP di Sektor Pertanian bukan merupakan penjumlahan dari masing-masing subsektor.

**Jumlah Usaha
Pertanian Berbadan
Hukum (UPB)**

13 unit

Turun 7,14% dari
Sensus Pertanian 2013

**Jumlah Usaha
Pertanian Lainnya
(UTL)**

11 unit

Naik 120% dari
Sensus Pertanian 2013