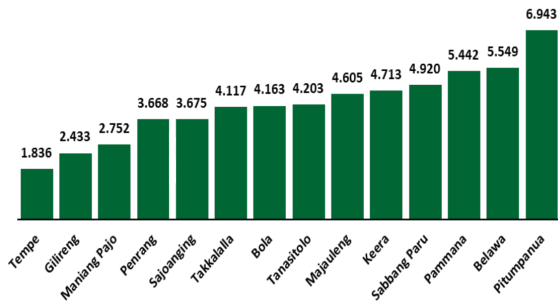


Jumlah Usaha Pertanian Perorangan di Kabupaten Wajo 2023

Jumlah Unit Usaha Pertanian Perorangan terbesar berada di Kecamatan Pitumpanua sebanyak 6.943 unit (11,76%), disusul Kecamatan Belawa sebanyak 5.549 unit (9,4%) dan Kecamatan Pammana sebanyak 5.442 unit (9,2%), sedangkan yang terkecil berada di Kecamatan Tempe sebanyak 1.836 unit (3,11%).



Petani Gurem di Kabupaten Wajo 2023

9.923 orang

Dari **52.604** petani pengguna lahan, **9.923** petani merupakan petani gurem.



Populasi Ternak Sapi dan Kerbau di Kabupaten Wajo 2023



Sapi
54.329
ekor

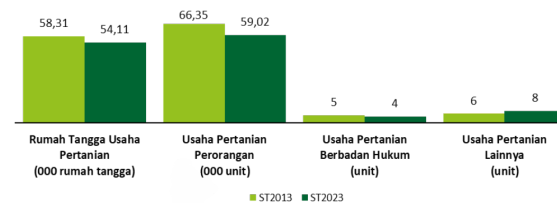


Kerbau
1.561
ekor

Sepuluh Komoditas Terbanyak yang Diusahakan oleh Usaha Pertanian Perorangan (UTP) di Kabupaten Wajo 2023

- 1 Padi Sawah Inbrida
- 2 Sapi Potong
- 3 Jagung Hibrida
- 4 Ayam Kampung Biasa
- 5 Kelapa
- 6 Cabai Rawit
- 7 Kakao
- 8 Pisang Kepok
- 9 Jambu Mete
- 10 Rumput Laut di Laut

Perbandingan Antarsensus



Jumlah Usaha Pertanian Perorangan (UTP) sebanyak 59.020 unit, turun 11,05 persen dari tahun 2013. Jumlah Perusahaan Pertanian Berbadan Hukum (UPB) sebanyak 4 unit, menurun 1 unit (turun 20 persen) dari tahun 2013, dan jumlah Usaha Pertanian Lainnya (UTL) sebanyak 8 unit, bertambah 2 unit (naik 33,33 persen) dari tahun 2013. Sementara itu, jumlah Rumah Tangga Usaha Pertanian (RTUP) hasil ST2023 di Kabupaten Wajo sebanyak 54.107 rumah tangga, turun 7,21 persen dibandingkan tahun 2013.



**BADAN PUSAT STATISTIK
KABUPATEN WAJO**

JI.Veteran No.2, Lapongkoda, Kec. Tempe, 90913
(0485) 21071
<https://www.wajokab.bps.go.id>
bps7313@bps.go.id



HASIL PENCACAHAN LENGKAP SENSUS PERTANIAN 2023 KABUPATEN WAJO

TAHAP I



ST2023
SENSUS PERTANIAN



**BADAN PUSAT STATISTIK
KABUPATEN WAJO**

HASIL PENCACAHAN LENGKAP SENSUS PERTANIAN 2023 - TAHAP I KABUPATEN WAJO

**Jumlah Rumah Tangga
Usaha Pertanian (RTUP)** **54.107**
rumah tangga

📉 Turun 7,21% dari Sensus Pertanian 2013

**Jumlah Usaha Pertanian
Perorangan (UTP)** **59.020**
unit

📉 Turun 11,05% dari Sensus Pertanian 2013

**Jumlah Perusahaan
Pertanian Berbadan
Hukum (UPB)**

4 unit

📉 Turun 20% dari
Sensus Pertanian 2013

**Jumlah Usaha
Pertanian Lainnya
(UTL)**

8 unit

📈 Naik 33,33% dari
Sensus Pertanian 2013

ST 2023
SENSUS PERTANIAN

(dalam rumah tangga)

40.521
(74,89%)



Tanaman
Pangan

43.184
(73,17%)

12.705
(23,48%)



Hortikultura

13.090
(22,18%)

12.559
(23,29%)



Perkebunan

12.933
(21,91%)

17.271
(31,92%)



Peternakan

17.741
(30,06%)

7.991
(14,77%)



Perikanan

8.460
(14,33%)

1.658
(3,06%)



Kehutanan

1.664
(2,82%)


1.120
(2,07%)



Jasa
Pertanian

1.130
(1,91%)

(dalam unit)



**Urban
Farming**

Rumah Tangga
Usaha Pertanian

2
rumah tangga

Usaha
Pertanian
Perorangan

2
unit



**Petani
Milenial**
Umur 19–39 Tahun

Jumlah
15.610 orang

28,53%
dari jumlah petani

Catatan: Satu unit usaha pertanian perorangan dapat mengusahakan lebih dari satu subsektor usaha pertanian, sehingga jumlah unit usaha pertanian perorangan di Sektor Pertanian bukan merupakan penjumlahan dari masing-masing subsektor.