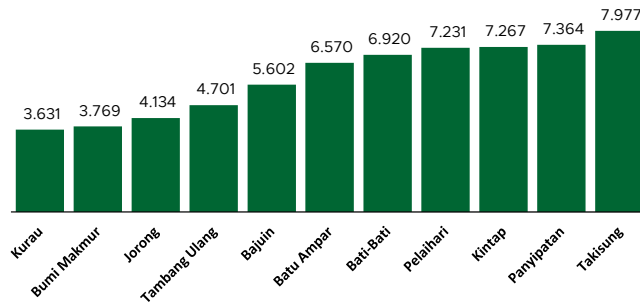


Jumlah Usaha Pertanian Perorangan di Kabupaten Tanah Laut 2023

Jumlah Unit Usaha Pertanian Perorangan terbesar berada di Kecamatan Takisung sebanyak 7.977 unit (12,24%), disusul Kecamatan Panyipatan sebanyak 7.364 unit (11,30%) dan Kecamatan Kintap sebanyak 7.267 unit (11,15%), sedangkan yang terkecil berada di Kecamatan Kurau sebanyak 3.631 unit (5,57%).



Petani Gurem di Kabupaten Tanah Laut 2023

25.607 orang

Dari 7 petani pengguna lahan,
3 petani merupakan petani gurem.



Populasi Ternak Sapi dan Kerbau di Kabupaten Tanah Laut 2023



Sapi
44.052
ekor

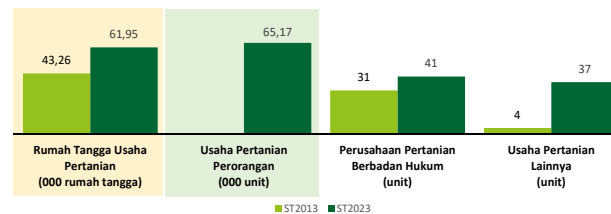


Kerbau
1.085
ekor

Sepuluh Komoditas Terbanyak yang Diusahakan oleh Usaha Pertanian Perorangan (UTP) di Kabupaten Tanah Laut 2023

- 1 Padi Sawah Inbrida
- 2 Karet
- 3 Ayam Kampung Biasa
- 4 Sapi Potong
- 5 Kelapa Sawit
- 6 Pisang Kepok
- 7 Kelapa
- 8 Cabai Rawit
- 9 Padi Sawah Hibrida
- 10 Rambutan Lainnya

Perbandingan Antarsensus



Jumlah Usaha Pertanian Perorangan (UTP) sebanyak 65.166 unit. Jumlah Perusahaan Pertanian Berbadan Hukum (UPB) sebanyak 41 unit, bertambah 10 unit (naik 32,26 persen) dari tahun 2013, dan jumlah Usaha Pertanian Lainnya (UTL) sebanyak 37 unit, bertambah 33 unit (naik 825,00 persen) dari tahun 2013. Sementara itu, jumlah Rumah Tangga Usaha Pertanian (RTUP) hasil ST2023 di Kabupaten Tanah Laut sebanyak 61.954 rumah tangga, naik 43,21 persen dibandingkan tahun 2013.



**BADAN PUSAT STATISTIK
KABUPATEN TANAH LAUT**

Jl. A. Syairani No. 9, Pelaihari 70814
(0512) 21092
<https://www.tanahlautkab.bps.go.id>
bps6301@bps.go.id



scan me!

HASIL PENCACAHAN LENGKAP SENSUS PERTANIAN 2023 KABUPATEN TANAH LAUT

TAHAP I



ST2023
SENSUS PERTANIAN



**BADAN PUSAT STATISTIK
KABUPATEN TANAH LAUT**

HASIL PENCACAHAN LENGKAP SENSUS PERTANIAN 2023 - TAHAP I KABUPATEN TANAH LAUT

Jumlah Rumah Tangga Usaha Pertanian (RTUP)

61.954
rumah tangga

Naik 43,21% dari Sensus Pertanian 2013

Jumlah Usaha Pertanian Perorangan (UTP)

65.166
unit

Jumlah Perusahaan Pertanian Berbadan Hukum (UPB)

41 unit

Naik 32,26% dari
Sensus Pertanian 2013

Jumlah Usaha Pertanian Lainnya (UTL)

37 unit

Naik 825,00% dari
Sensus Pertanian 2013

ST 2023 SENSUS PERTANIAN

(dalam rumah tangga)

24.686
(39,85%)



Tanaman
Pangan

25.013
(38,38%)

15.845
(25,58%)



Hortikultura

15.990
(24,54%)

27.016
(43,61%)



Perkebunan

27.662
(42,45%)

26.533
(42,83%)



Peternakan

26.946
(41,35%)

5.692
(9,19%)



Perikanan

5.750
(8,82%)

731
(1,18%)



Kehutanan

733
(1,12%)


627
(1,01%)



Jasa
Pertanian

631
(0,97%)

(dalam unit)



Urban Farming

Rumah Tangga
Usaha Pertanian

5
rumah tangga


Usaha
Pertanian
Perorangan

6
unit

Petani Milenial Umur 19–39 Tahun

Jumlah
17.199 orang

27,79%
dari jumlah petani*



Catatan: -Satu Rumah Tangga Usaha Pertanian (RTUP) dapat terdiri atas satu Usaha Pertanian Perorangan (UTP) atau lebih.
-Satu RTUP dan UTP dapat mengusahakan lebih dari satu subsektor usaha pertanian, sehingga jumlah unit RTUP dan UTP di Sektor Pertanian bukan merupakan penjumlahan dari masing-masing subsektor.

*) Petani adalah Usaha Pertanian Perorangan (UTP) yang hanya berusaha pada subsektor tanaman pangan, hortikultura, perkebunan, dan peternakan