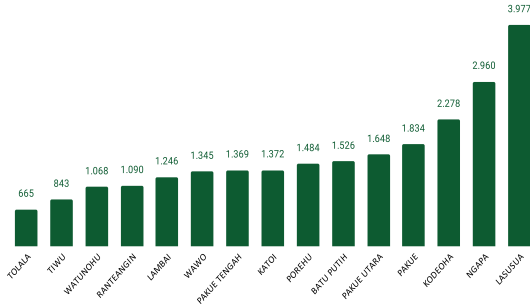


Jumlah Usaha Pertanian Perorangan di Kabupaten Kolaka Utara 2023

Jumlah Unit Usaha Pertanian Perorangan terbesar berada di Kecamatan Lasusua sebanyak 3.977 unit (16,10%), disusul Kecamatan Ngapa sebanyak 2.960 unit (11,98%) dan Kecamatan Kodeoha sebanyak 2.278 unit (9,22%), sedangkan yang terkecil berada di Kecamatan Tolala sebanyak 665 unit (2,69%).



Petani Gurem di Kabupaten Kolaka Utara 2023

2.307 orang

Dari **10** petani pengguna lahan, **1** petani merupakan petani gurem.



Populasi Ternak Sapi dan Kerbau di Kabupaten Kolaka Utara 2023



Sapi
2.495
ekor

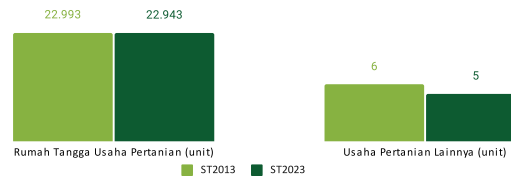


Kerbau
2
ekor

Sepuluh Komoditas Terbanyak yang Diusahakan oleh Usaha Pertanian Perorangan (UTP) di Kabupaten Kolaka Utara 2023

- 1 Cengkeh
- 2 Kakao
- 3 Kelapa
- 4 Nilam
- 5 Lada
- 6 Pala
- 7 Durian Lainnya
- 8 Alpukat
- 9 Durian Monthong
- 10 Padi Sawah Inbrida

Perbandingan Antarsensus



Jumlah Rumah Tangga Usaha Pertanian (RTUP) di tahun 2023 yaitu sebanyak 22.943 unit, turun 0,21 persen dari tahun 2013. Tidak terdapat Perusahaan Pertanian Berbadan Hukum (UPB) di tahun 2023 dan Usaha Pertanian Lainnya (UTL) di tahun 2023 yaitu sebanyak 5 unit, berkurang 1 unit (turun 16,67 persen) dari tahun 2013.



**BADAN PUSAT STATISTIK
KABUPATEN KOLAKA UTARA**

Jalan Protokol Poros DPRD, Lasusua 93911
(0406) 2330029
<https://www.kolutkab.bps.go.id>
bps7408@bps.go.id



scan me!

HASIL PENCACAHAN LENGKAP SENSUS PERTANIAN 2023 KABUPATEN KOLAKA UTARA

TAHAP I



ST2023
SENSUS PERTANIAN



**BADAN PUSAT STATISTIK
KABUPATEN KOLAKA UTARA**

HASIL PENCACAHAN LENGKAP SENSUS PERTANIAN 2023 - TAHAP I KABUPATEN KOLAKA UTARA

**Jumlah Rumah Tangga
Usaha Pertanian (RTUP)**

22.643
rumah tangga

▼ Turun 0,21% dari Sensus Pertanian 2013

**Jumlah Usaha Pertanian
Perorangan (UTP)**

24.705
unit

**Jumlah Usaha
Pertanian Berbadan
Hukum (UPB)**

0 unit

▼ Turun 100,00% dari
Sensus Pertanian 2013

**Jumlah Usaha
Pertanian Lainnya
(UTL)**

5 unit

▼ Turun 16,67% dari
Sensus Pertanian 2013

ST 2023
SENSUS PERTANIAN

(dalam rumah tangga)

1.586
(6,91%)



Tanaman
Pangan

1.622
(6,57%)

4.667
(20,34%)



Hortikultura

4.808
(19,46%)

21.773
(94,90%)



Perkebunan

23.367
(94,58%)

1.947
(8,49%)



Peternakan

1.967
(7,96%)

1.823
(7,94%)



Perikanan

1.873
(7,58%)

550
(2,40%)



Kehutanan

558
(2,26%)


104
(0,45%)



Jasa
Pertanian

105
(0,43%)

(dalam unit)



**Urban
Farming**

Rumah Tangga
Usaha Pertanian

5

rumah tangga

Usaha
Pertanian
Perorangan

5

unit



**Petani
Milenial**
Umur 19–39 Tahun

Jumlah
6.639 orang

27,71%
dari jumlah petani

Catatan: - Satu Rumah Tangga Usaha Pertanian (RTUP) dapat terdiri atas satu Usaha Pertanian Perorangan (UTP) atau lebih.
- Satu RTUP dan UTP dapat mengusahakan lebih dari satu subsektor usaha pertanian, sehingga jumlah unit RTUP dan UTP di Sektor Pertanian bukan merupakan penjumlahan dari masing-masing subsektor.