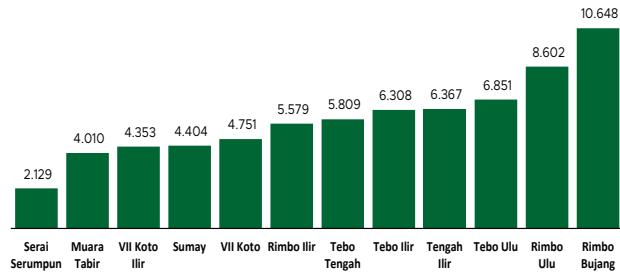


Jumlah Usaha Pertanian Perorangan di Kabupaten Tebo 2023

Jumlah Unit Usaha Pertanian Perorangan terbesar berada di Kecamatan Rimbo Bujang sebanyak 10.648 unit (15,25%), disusul Kecamatan Rimbo Ulu sebanyak 8.602 unit (12,32%) dan Kecamatan Tebo Ulu sebanyak 6.851 unit (9,81%), sedangkan yang terkecil berada di Kecamatan Serai Serumpun sebanyak 2.129 unit (3,05%).



Petani Gurem di Kabupaten Tebo 2023

5.835 orang

Dari **100** petani, **8** petani merupakan petani gurem.



Populasi Ternak Sapi dan Kerbau di Kabupaten Tebo 2023



Sapi
22.222
ekor

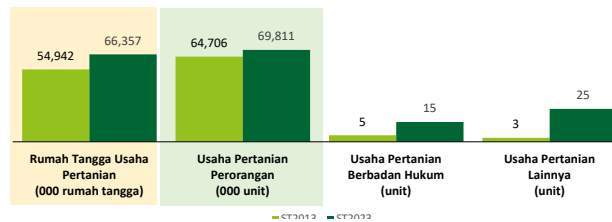


Kerbau
6.369
ekor

Sepuluh Komoditas Terbanyak yang Diusahakan oleh Usaha Pertanian Perorangan (UTP) di Kabupaten Tebo 2023

- 1 Kelapa Sawit
- 2 Karet
- 3 Ayam Kampung Biasa
- 4 Sapi Potong
- 5 Padi Sawah Inbrida
- 6 Duku
- 7 Kambing Potong
- 8 Kelapa
- 9 Jengkol
- 10 Kerbau Potong

Perbandingan Antarsensus



Jumlah Usaha Pertanian Perorangan (UTP) sebanyak 69.811 unit, naik 7,89 persen dari tahun 2013. Jumlah Perusahaan Pertanian Berbadan Hukum (UPB) sebanyak 15 unit, bertambah 10 unit (naik 200 persen) dari tahun 2013, dan jumlah Usaha Pertanian Lainnya (UTL) sebanyak 25 unit, bertambah 22 unit (naik 733,33 persen) dari tahun 2013. Sementara itu, jumlah Rumah Tangga Usaha Pertanian (RTUP) hasil ST2023 di Kabupaten Tebo sebanyak 66.357 rumah tangga, naik persen dibandingkan tahun 2013.



**BADAN PUSAT STATISTIK
KABUPATEN TEBO**

Jl. Lintas Tebo-Bungo Km. 12, Muara Tebo
(0744) 21216
<https://www.tebokab.bps.go.id>
bps1508@bps.go.id



HASIL PENCACAHAN LENGKAP SENSUS PERTANIAN 2023 KABUPATEN TEBO

TAHAP I



ST2023
SENSUS PERTANIAN



**BADAN PUSAT STATISTIK
KABUPATEN TEBO**

HASIL PENCACAHAN LENGKAP SENSUS PERTANIAN 2023 - TAHAP I KABUPATEN TEBO

**Jumlah Rumah Tangga
Usaha Pertanian (RTUP)** 66.357 rumah tangga

Naik 20,78% dari Sensus Pertanian 2013

**Jumlah Usaha Pertanian
Perorangan (UTP)** 69.811 unit

Naik 7,89% dari Sensus Pertanian 2013

**Jumlah Perusahaan
Pertanian Berbadan
Hukum (UPB)**



15 unit

Naik 200% dari
Sensus Pertanian 2013

**Jumlah Usaha
Pertanian Lainnya
(UTL)**

25 unit

Naik 733,33% dari
Sensus Pertanian 2013



**Urban
Farming**

Rumah Tangga
Usaha Pertanian

1 rumah tangga

Usaha
Pertanian
Perorangan

1 unit



**Petani
Milenial**
Umur 19–39 Tahun

Jumlah
30.555 orang

43,77%
dari jumlah petani

Catatan: -Satu Rumah Tangga Usaha Pertanian (RTUP) dapat terdiri atas satu Usaha Pertanian Perorangan (UTP) atau lebih.
-Satu RTUP dan UTP dapat mengusahakan lebih dari satu subsektor usaha pertanian, sehingga jumlah unit RTUP dan UTP di Sektor Pertanian bukan merupakan penjumlahan dari masing-masing subsektor.