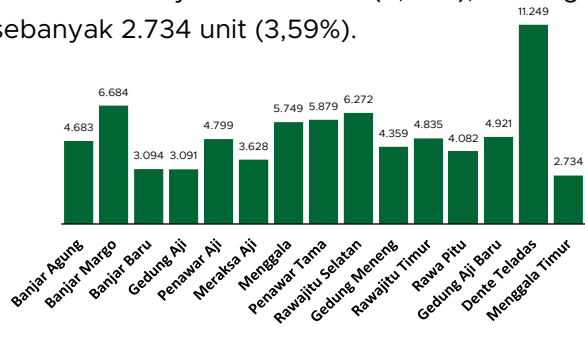


Jumlah Usaha Pertanian Perorangan di Kabupaten Tulang Bawang 2023

Jumlah Unit Usaha Pertanian Perorangan terbesar berada di Kecamatan Dente Teladas sebanyak 11.249 unit (14,79%), disusul Kecamatan Banjar Margo sebanyak 6.684 unit (8,79%) dan Kecamatan Rawajitu Selatan sebanyak 6.272 unit (8,25%), sedangkan yang terkecil berada di Kecamatan Menggala Timur sebanyak 2.734 unit (3,59%).



Petani Gurem di Kabupaten Tulang Bawang 2023

21.147 orang

Dari **68.320** petani, **30,95%** petani merupakan petani gurem.



Populasi Ternak Sapi dan Kerbau di Kabupaten Tulang Bawang 2023



Sapi
30.910
ekor

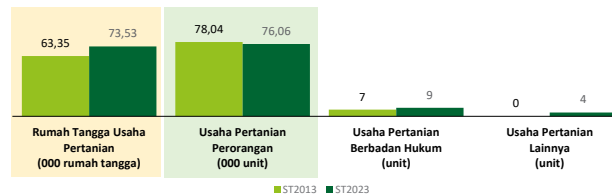


Kerbau
2.149
ekor

Sepuluh Komoditas Terbanyak yang Diusahakan oleh Usaha Pertanian Perorangan (UTP) di Kabupaten Tulang Bawang 2023

- 1 Ubi Kayu
- 2 Karet
- 3 Kambing Potong
- 4 Padi Sawah Inbrida
- 5 Ayam Kampung Biasa
- 6 Kelapa Sawit
- 7 Sapi Potong
- 8 Udang Vaname Air Payau
- 9 Kelapa
- 10 Pisang Kepok

Perbandingan Antarsensus



Jumlah Usaha Pertanian Perorangan (UTP) sebanyak 76.059 unit, turun 2,53 persen dari tahun 2013. Jumlah Perusahaan Pertanian Berbadan Hukum (UPB) sebanyak 9 unit, bertambah 2 unit (naik 28,57 persen) dari tahun 2013, dan jumlah Usaha Pertanian Lainnya (UTL) sebanyak 4 unit. Sementara itu, jumlah Rumah Tangga Usaha Pertanian (RTUP) hasil ST2023 di Kabupaten Tulang Bawang sebanyak 73.526 rumah tangga, naik 16,06 persen dibandingkan tahun 2013.



**BADAN PUSAT STATISTIK
KABUPATEN TULANG BAWANG**

Jl. Cemara No. 285, Menggala Selatan 34617
(0726) 7575406
<https://tulangbawangkab.bps.go.id>
bps1808@bps.go.id



scan me!

HASIL PENCACAHAN LENGKAP SENSUS PERTANIAN 2023 KABUPATEN TULANG BAWANG

TAHAP I



ST2023
SENSUS PERTANIAN



**BADAN PUSAT STATISTIK
KABUPATEN TULANG BAWANG**

HASIL PENCACAHAN LENGKAP SENSUS PERTANIAN 2023 - TAHAP I KABUPATEN TULANG BAWANG

Jumlah Rumah Tangga Usaha Pertanian (RTUP)

73.526
rumah tangga

Naik 16,06% dari Sensus Pertanian 2013

Jumlah Usaha Pertanian Perorangan (UTP)

76.059
unit

Turun 2,53% dari Sensus Pertanian 2013

Jumlah Usaha Pertanian Berbadan Hukum (UPB)

9 unit

Naik 28,57% dari
Sensus Pertanian 2013

Jumlah Usaha Pertanian Lainnya (UTL)

4 unit

ST2023 SENSUS PERTANIAN

(dalam rumah tangga)

37.665
(51,23%)



Tanaman
Pangan

10.227
(13,91%)



Hortikultura

27.801
(37,81%)



Perkebunan

31.577
(42,95%)



Peternakan

10.943
(14,88%)



Perikanan

1.566
(2,13%)



Kehutanan

1.100
(1,50%)



Jasa
Pertanian

(dalam unit)

38.493
(50,61%)



Tanaman
Pangan

10.269
(13,50%)



Hortikultura

28.250
(37,14%)



Perkebunan

31.905
(41,95%)



Peternakan

11.221
(14,75%)



Perikanan

1.567
(2,06%)




Kehutanan

1.102
(1,45%)



Jasa
Pertanian



Urban Farming

Rumah Tangga
Usaha Pertanian

19

rumah tangga

Usaha
Pertanian
Perorangan

19

unit



**Petani
Milenial**
Umur 19–39 Tahun

Jumlah
22.822 orang

33,33%
dari jumlah petani

Catatan: Satu unit usaha pertanian perorangan dapat mengusahakan lebih dari satu subsektor usaha pertanian, sehingga jumlah unit usaha pertanian perorangan di Sektor Pertanian bukan merupakan penjumlahan dari masing-masing subsektor.