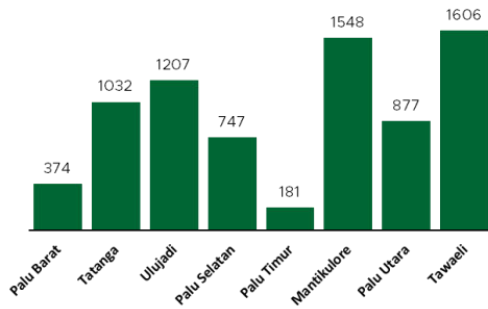


Jumlah Usaha Pertanian Perorangan di Kota Palu 2023

Jumlah Unit Usaha Pertanian Perorangan terbesar berada di Kecamatan Tawaeli sebanyak 1.606 unit (21,21%), disusul Kecamatan Mantikulore sebanyak 1.548 unit (20,44%) dan Kecamatan Ulujadi sebanyak 1.207 unit (15,94%), sedangkan yang terkecil berada di Kecamatan Palu Timur sebanyak 181 unit (2,39%).



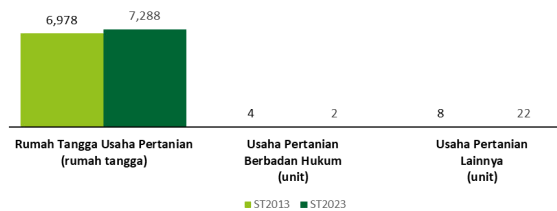
Petani Gurem di Kota Palu 2023

4.093 orang

Dari 10 petani pengguna lahan, 7 petani merupakan petani gurem.



Perbandingan Antarsensus



Jumlah Rumah Tangga Usaha Pertanian Perorangan (RTUP) hasil ST2023 sebanyak 7.228 unit, naik 4,44 persen dari tahun 2013. Jumlah Perusahaan Pertanian Berbadan Hukum (UPB) sebanyak 2 unit, berkurang 2 unit (turun 50 persen) dari tahun 2013, dan jumlah Usaha Pertanian Lainnya (UTL) sebanyak 8 unit, bertambah 14 unit (naik 175 persen) dari tahun 2013.

Populasi Ternak Sapi dan Kerbau di Kota Palu 2023



Sapi Potong dan Sapi Perah
5.965
ekor



Kerbau
0
ekor

Sepuluh Komoditas Terbanyak yang Diusahakan oleh Usaha Pertanian Perorangan (UTP) di Kota Palu 2023



Cabai Rawit



Ayam Kampung Biasa



Sapi Potong



Kelapa



Jagung Hibrida



Kambing Potong



Kemiri



Ubi Kayu



Pisang Kepok



Alpukat



**BADAN PUSAT STATISTIK
KOTA PALU**

Jl. Baruga No. 19 Palu
(62-451) 422066
<https://www.palukota.bps.go.id>
bps7271@bps.go.id



scan me!

HASIL PENCACAHAN LENGKAP SENSUS PERTANIAN 2023 KOTA PALU

TAHAP I



ST2023
SENSUS PERTANIAN



**BADAN PUSAT STATISTIK
KOTA PALU**

HASIL PENCACAHAN LENGKAP SENSUS PERTANIAN 2023 - TAHAP I KOTA PALU

**Jumlah Rumah Tangga
Usaha Pertanian (RTUP)**

7.228
rumah tangga

Naik 4,44% dari Sensus Pertanian 2013

**Jumlah Usaha Pertanian
Perorangan (UTP)**

7.572
unit

**Jumlah Perusahaan
Pertanian Berbadan
Hukum (UPB)**

2 unit

Turun 50% dari
Sensus Pertanian 2013

**Jumlah Usaha
Pertanian Lainnya
(UTL)**

22 unit

Naik 175% dari
Sensus Pertanian 2013

ST 2023
SENSUS PERTANIAN

(dalam rumah tangga)

2.101
(18,46%)



Tanaman
Pangan

2.770
(24,33%)



Hortikultura

1.695
(14,89%)



Perkebunan

3.744
(32,89%)



Peternakan

933
(8,20%)



Perikanan

105
(0,92%)



Kehutanan

36
(0,32%)



Jasa
Pertanian

(dalam unit)

2.124
(18,36%)



Tanaman
Pangan

2.829
(24,26%)



Hortikultura

1.736
(15,01%)



Perkebunan

3.779
(32,67%)



Peternakan

958
(8,28%)



Perikanan

106
(0,92%)




Kehutanan

36
(0,31%)



Jasa
Pertanian




**Urban
Farming**

Rumah Tangga
Usaha Pertanian

17
rumah tangga

Usaha
Pertanian
Perorangan

17
unit



**Petani
Milenial**
Umur 19–39 tahun

Jumlah
2.690 orang

38,96%
dari jumlah petani

Catatan: Satu unit usaha pertanian perorangan dapat mengusahakan lebih dari satu subsektor usaha pertanian, sehingga jumlah unit usaha pertanian perorangan di Sektor Pertanian bukan merupakan penjumlahan dari masing-masing subsektor.