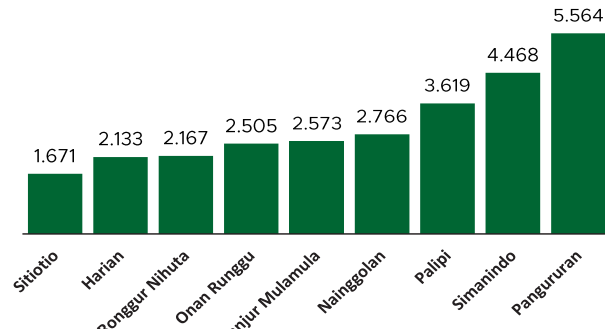


## Jumlah Usaha Pertanian Perorangan di Kabupaten Samosir 2023

Jumlah Unit Usaha Pertanian Perorangan terbesar berada di Kecamatan Pangururan sebanyak 5.564 unit (20,26%), disusul Kecamatan Simanindo sebanyak 4.468 unit (16,27%) dan Kecamatan Palipi sebanyak 3.619 unit (13,18%), sedangkan yang terkecil berada di Kecamatan Sitiotio sebanyak 1.671 unit (6,08%).




## Petani Gurem di Kabupaten Samosir 2023

**20.845** orang  
Dari **100** petani pengguna lahan, **77** petani merupakan petani gurem.



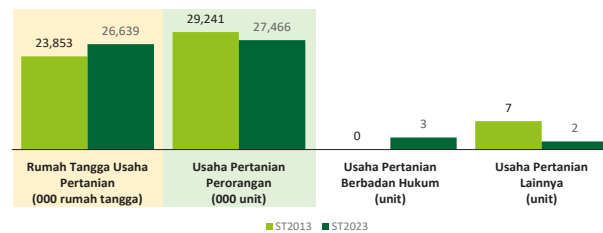
## Populasi Ternak Sapi dan Kerbau di Kabupaten Samosir 2023



## Sepuluh Komoditas Terbanyak yang Diusahakan oleh Usaha Pertanian Perorangan (UTP) di Kabupaten Samosir 2023

- 1 Jagung Hibrida
- 2 Kopi
- 3 Padi Sawah Inbrida
- 4 Ayam Kampung Biasa
- 5 Kemiri
- 6 Babi
- 7 Kerbau Potong
- 8 Alpukat
- 9 Bawang Merah
- 10 Kakao

## Perbandingan Antarsensus



Jumlah Usaha Pertanian Perorangan (UTP) 2023 sebanyak 27.466 unit, turun 6,07 persen dari tahun 2013. Jumlah Perusahaan Pertanian Berbadan Hukum (UPB) yang sebelumnya tidak ada di tahun 2013 bertambah sebanyak 3 unit, dan jumlah Usaha Pertanian Lainnya (UTL) sebanyak 2 unit, berkurang 5 unit (turun 28,57 persen) dari tahun 2013. Sementara itu, jumlah Rumah Tangga Usaha Pertanian (RTUP) hasil ST2023 di Indonesia sebanyak 26.639 rumah tangga, naik 11,68 persen dibandingkan tahun 2013.



Komplek Perkantoran Pemkab Samosir Desa Siopat Sosor, Pangururan 22392  
(0626) 2222490  
<https://samosirkab.bps.go.id>  
[bps1217@bps.go.id](mailto:bps1217@bps.go.id)



# HASIL PENCACAHAN LENGKAP SENSUS PERTANIAN 2023 KABUPATEN SAMOSIR

## TAHAP I



**ST2023**  
SENSUS PERTANIAN



# HASIL PENCACAHAN LENGKAP SENSUS PERTANIAN 2023 - TAHAP I KABUPATEN SAMOSIR

**Jumlah Rumah Tangga  
Usaha Pertanian (RTUP)**

**26.639**  
rumah tangga

Naik 11,68% dari Sensus Pertanian 2013

**Jumlah Usaha Pertanian  
Perorangan (UTP)**

**27.466**  
unit

Turun 6,07% dari Sensus Pertanian 2013

**Jumlah Perusahaan  
Pertanian Berbadan  
Hukum (UPB)**

**3** unit

Meningkat dari Sensus  
Pertanian 2013 yang  
sebelumnya tidak ada UPB

**Jumlah Usaha  
Pertanian Lainnya  
(UTL)**

**2** unit

Turun 71,43% dari  
Sensus Pertanian 2013

**ST 2023**  
SENSUS PERTANIAN

(dalam rumah tangga)

**22.066**  
(82,83%)



Tanaman  
Pangan

**7.997**  
(30,02%)



Hortikultura

**14.887**  
(55,88%)



Perkebunan

**11.644**  
(43,71%)



Peternakan

**872**  
(3,27%)



Perikanan

**1.908**  
(7,16%)



Kehutanan

**238**  
(0,89%)



Jasa  
Pertanian

(dalam unit)

**22.524**  
(82,01%)



**8.111**  
(29,53%)



**15.076**  
(54,89%)



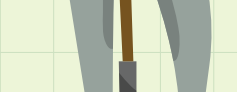
**11.707**  
(42,62%)




**874**  
(3,18%)



**1.916**  
(6,98%)



**239**  
(0,87%)



**Urban  
Farming**

Rumah Tangga  
Usaha Pertanian

**4**

rumah tangga

Usaha  
Pertanian  
Perorangan

**4**

unit

**Petani  
Milenial**  
Umur 19–39 Tahun

Jumlah  
**5.767** orang

**21,11%**  
dari jumlah petani

Catatan: -Satu Rumah Tangga Usaha Pertanian (RTUP) dapat terdiri atas satu Usaha Pertanian Perorangan (UTP) atau lebih.  
-Satu RTUP dan UTP dapat mengusahakan lebih dari satu subsektor usaha pertanian, sehingga jumlah unit RTUP dan UTP di Sektor Pertanian bukan merupakan penjumlahan dari masing-masing subsektor.