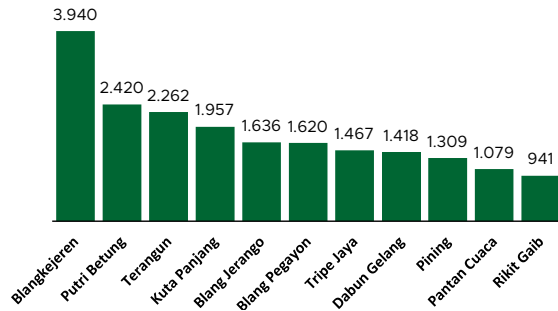


Jumlah Usaha Pertanian Perorangan di Kabupaten Gayo Lues 2023

Jumlah Unit Usaha Pertanian Perorangan terbesar berada di Kecamatan Blangkejeren sebanyak 3.940 unit (19,65%), disusul Kecamatan Putri Betung sebanyak 2.420 unit (12,07%) dan Kecamatan Terangun sebanyak 2.262 unit (11,28%), sedangkan yang terkecil berada di Kecamatan Rikit Gaib sebanyak 941 unit (4,69%).



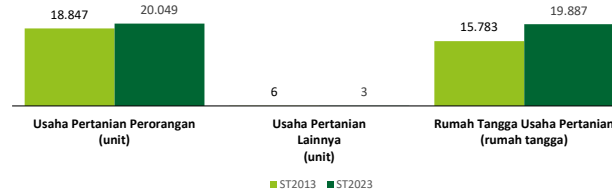
Petani Gurem di Kabupaten Gayo Lues 2023

4.953 orang

Dari **100** petani, **4** petani merupakan petani gurem.



Perbandingan Antarsensus



Jumlah Usaha Pertanian Perorangan (UTP) sebanyak 20.049 unit, naik 6,37 persen dari tahun 2013. Jumlah Usaha Pertanian Lainnya (UTL) sebanyak 3 unit, berkurang 3 unit (turun 50,00 persen) dari tahun 2013. Sementara itu, jumlah Rumah Tangga Usaha Pertanian (RTUP) hasil ST2023 di Indonesia sebanyak 19.887 rumah tangga, naik 5,51 persen dibandingkan tahun 2013.

Populasi Ternak Sapi dan Kerbau di Kabupaten Gayo Lues 2023

Sapi Potong
2.969
ekor

Sapi Perah
3
ekor

Kerbau
4.404
ekor

Sepuluh Komoditas Terbanyak yang Diusahakan oleh Usaha Pertanian Perorangan (UTP) di Kabupaten Gayo Lues 2023



**BADAN PUSAT STATISTIK
KABUPATEN GAYO LUES**

Jl. Brigjend (Pol) Riduan Karim No.34
(0642) 21269
<https://gayolueskab.bps.go.id>
bps1113@bps.go.id



scan me!

HASIL PENCACAHAN LENGKAP SENSUS PERTANIAN 2023 KABUPATEN GAYO LUES

TAHAP I



ST2023
SENSUS PERTANIAN



**BADAN PUSAT STATISTIK
KABUPATEN GAYO LUES**

HASIL PENCACAHAN LENGKAP SENSUS PERTANIAN 2023 - TAHAP I KABUPATEN GAYO LUES

**Jumlah Rumah Tangga
Usaha Pertanian (RTUP)**

19.887
rumah tangga

▲ Naik 5,51% dari Sensus Pertanian 2013

**Jumlah Usaha Pertanian
Perorangan (UTP)**

20.049
unit

▲ Naik 6,37% dari Sensus Pertanian 2013

**Jumlah Usaha
Pertanian Lainnya
(UTL)**

3 unit



Naik/turun 50,00% dari
Sensus Pertanian 2013

ST 2023
SENSUS PERTANIAN

(dalam rumah tangga)

9.486
(47,70%)



Tanaman
Pangan

9.510
(47,43%)

9.198
(46,25%)



Hortikultura

9.255
(46,16%)

13.503
(67,90%)



Perkebunan

13.544
(67,55%)

4.706
(23,66%)



Peternakan

4.710
(23,49%)

1.083
(5,45%)



Perikanan

1.083
(5,40%)

2.450
(12,32%)



Kehutanan

2.456
(12,25%)


186
(0,94%)



Jasa
Pertanian

186
(0,93%)

(dalam unit)




**Urban
Farming**

Rumah Tangga
Usaha Pertanian

12
rumah tangga

Usaha
Pertanian
Perorangan

12
unit



**Petani
Milenial**
Umur 19–39 Tahun

Jumlah
16.832 orang

83,95%
dari jumlah petani

Catatan: Satu unit usaha pertanian perorangan dapat mengusahakan lebih dari satu subsektor usaha pertanian, sehingga jumlah unit usaha pertanian perorangan di Sektor Pertanian bukan merupakan penjumlahan dari masing-masing subsektor.