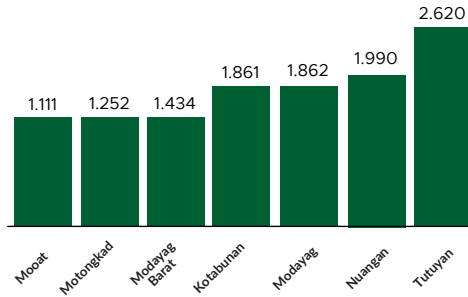


Jumlah Usaha Pertanian Perorangan di Bolaang Mongondow Timur 2023

Jumlah Unit Usaha Pertanian Perorangan terbesar berada di Kecamatan Tutuyan sebanyak 2.620 unit (21,60%), disusul Kecamatan Nuangan sebanyak 1.990 unit (16,41%), sedangkan yang terkecil berada di Kecamatan Mooat sebanyak 1.111 unit (9,16%).




Petani Gurem di Bolaang Mongondow Timur 2023

1.723 orang

Dari **11.742** petani, **1.723** petani merupakan petani gurem.



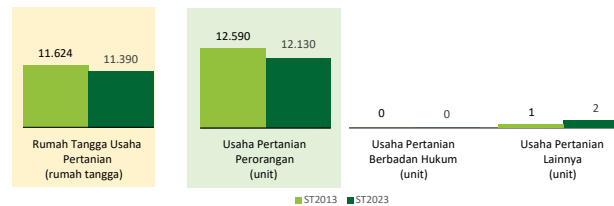
Populasi Ternak Sapi di Bolaang Mongondow Timur 2023



Sepuluh Komoditas Terbanyak yang Diusahakan oleh Usaha Pertanian Perorangan (UTP) di Bolaang Mongondow Timur 2023

- 1 Cengkeh
- 2 Kelapa
- 3 Pala
- 4 Cabai Rawit
- 5 Ayam Kampung Biasa
- 6 Kopi
- 7 Kakao
- 8 Jagung Hibrida
- 9 Bawang Daun
- 10 Sapi Potong

Perbandingan Antarsensus



Jumlah Usaha Pertanian Perorangan (UTP) sebanyak 12.130 unit, turun 3,7 persen dari tahun 2013. Tidak terdapat Perusahaan Pertanian Berbadan Hukum (UPB) di Kabupaten Bolaang Mongondow Timur baik tahun 2013 maupun tahun 2023. Adapun jumlah Usaha Pertanian Lainnya (UTL) adalah sebanyak 2 unit, bertambah 1 unit (naik 200 persen) dari tahun 2013. Sementara itu, jumlah Rumah Tangga Usaha Pertanian (RTUP) hasil ST2023 di Bolaang Mongondow Timur sebanyak 11.390 rumah tangga, turun 2 persen dibandingkan tahun 2013



**BADAN PUSAT STATISTIK
BOLAANG MONGONDOW TIMUR**

Jl. Trans Sulawesi, Tutuyan 95783
(0434) 21411
<https://www.boltimkab.bps.go.id>
bps7111@bps.go.id



scan me!

HASIL PENCACAHAN LENGKAP SENSUS PERTANIAN 2023 KABUPATEN BOLAANG MONGONDOW TIMUR

TAHAP I



ST2023
SENSUS PERTANIAN



**BADAN PUSAT STATISTIK
BOLAANG MONGONDOW TIMUR**

HASIL PENCACAHAN LENGKAP SENSUS PERTANIAN 2023 - TAHAP I KABUPATEN BOLAANG MONGONDOW TIMUR

Jumlah Rumah Tangga Usaha Pertanian (RTUP)

11.390
rumah tangga

📉 Turun 2% dari Sensus Pertanian 2013

Jumlah Usaha Pertanian Perorangan (UTP)

12.130
unit

📉 Turun 3,7% dari Sensus Pertanian 2013

Tidak Terdapat
**Usaha Pertanian
Berbadan
Hukum (UPB)**

di Bolaang Mongondow Timur

Jumlah Usaha Pertanian Lainnya (UTL)

2 unit

📈 Naik 200% dari
Sensus Pertanian 2013

ST 2023 SENSUS PERTANIAN

(dalam rumah tangga)

1.605
(14,09%)



Tanaman
Pangan

3.937
(34,57%)



Hortikultura

9.174
(80,54%)



Perkebunan

2.129
(18,69%)



Peternakan

727
(6,38%)



Perikanan

294
(2,58%)



Kehutanan

337
(2,96%)



Jasa
Pertanian

(dalam unit)

1.643
(13,54%)



Tanaman
Pangan

4.062
(33,49%)



Hortikultura

9.695
(79,93%)



Perkebunan

2.160
(17,81%)



Peternakan

738
(6,08%)



Perikanan

297
(2,45%)

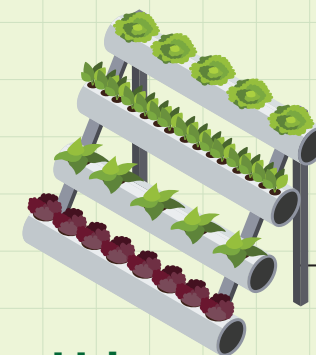


Kehutanan

337
(2,78%)



Jasa
Pertanian



Urban Farming

Rumah Tangga
Usaha Pertanian


1

rumah tangga

Usaha
Pertanian
Perorangan

1

unit



**Petani
Milenial**
Umur 19–39 Tahun

Jumlah
8.275 orang

70%
dari jumlah petani

Catatan: -Satu Rumah Tangga Usaha Pertanian (RTUP) dapat terdiri atas satu Usaha Pertanian Perorangan (UTP) atau lebih.
-Satu RTUP dan UTP dapat mengusahakan lebih dari satu subsektor usaha pertanian, sehingga jumlah unit RTUP dan UTP di Sektor Pertanian bukan merupakan penjumlahan dari masing-masing subsektor.